




Europeos en 2016: percepciones y expectativas, la lucha contra el terrorismo y la radicalización

Eurobarómetro especial del
Parlamento Europeo



ESTUDIO

Serie de Seguimiento de la Opinión Pública
Dirección General de Comunicación

Autor: Jacques Nancy, **Unidad de Seguimiento de la Opinión Pública**

Publicado por el EPRS | Servicio de Estudios del Parlamento Europeo

PE 570423 - Junio 2016

ÍNDICE

INTRODUCCIÓN.....	5
PRINCIPALES CONCLUSIONES	7
RESULTADOS EUROPEOS Y NACIONALES	15
I. LO QUE UNE A LOS EUROPEOS ES MÁS IMPORTANTE QUE LO QUE LES SEPARA	15
II. PERCEPCIONES Y EXPECTATIVAS SOBRE LAS ACTUACIONES DE LA UNIÓN EUROPEA	19
1. Percepción sobre la actuación europea.....	19
2. Lo que quieren los europeos sobre las actuaciones de la UE	20
3. Más de la UE, política a política.....	21
III. LA LUCHA CONTRA EL TERRORISMO.....	37
1. Valoración sobre la amenaza de un ataque terrorista en el país	37
2. La escala más adecuada para luchar de forma eficaz contra la amenaza terrorista	39
3. Las medidas más urgentes para luchar contra el terrorismo	42
4. Las medidas más urgentes para luchar contra la radicalización	44
IV. LA CLÁUSULA DE DEFENSA MUTUA	47
1. Conocimiento sobre la cláusula de defensa mutua	47
2. Opinión sobre la cláusula de defensa mutua	49

Especificaciones técnicas

Cobertura: EU-28
Población: 27 969 europeos de 15 años o más
Metodología: Presencial
Trabajo de campo: 9 a 18 de abril de 2016, encuesta elaborada por TNS opinion

Nota

Se recuerda a los lectores que los resultados de las encuestas son estimaciones cuya precisión, si todas las condiciones son iguales, depende del tamaño de la muestra y del porcentaje observado. Con aproximadamente 1 000 entrevistas (tamaño de la muestra utilizada generalmente a escala de los Estados miembros), el porcentaje real, es decir, si se hubiese entrevistado al conjunto de la población, varía dentro de los siguientes límites de confianza:

Porcentajes observados	10 % o 90 %	20 % u 80 %	30 % o 70 %	40 % o 60 %	50 %
Márgenes de error	+/- 1,9 puntos	+/- 2,5 puntos	+/- 2,7 puntos	+/- 3,0 puntos	+/- 3,1 puntos

INTRODUCCIÓN

El presente Eurobarómetro especial del Parlamento Europeo fue realizado en los veintiocho Estados miembros de la Unión Europea, **entre el 9 y el 18 de abril de 2016**, por TNS opinion.

Se centra en las percepciones y las expectativas de los europeos con respecto a la acción de la Unión, la lucha contra el terrorismo y la cláusula de defensa mutua.

Se publica poco después de que los británicos votasen a favor de abandonar la Unión Europea.

Como en todas las encuestas de este tipo, todo análisis debe tener en cuenta el **contexto** nacional, europeo e internacional en el que se realizaron las entrevistas.

A escala nacional, antes que nada se produjeron los trágicos **ataques** del 22 de marzo de 2016 en Bruselas, que siguieron a otros ataques terroristas en la Unión Europea, incluidos los ocurridos en Francia en enero y noviembre de 2015, Dinamarca en febrero de 2015, el Reino Unido en julio de 2005 y España en marzo de 2004.

Una serie de elecciones y referéndums se celebraron en el periodo previo al trabajo de campo.

Hubo elecciones generales en Irlanda el 26 de febrero. También hubo elecciones parlamentarias en Eslovaquia el 5 de marzo, y tres elecciones regionales en Alemania el 10 de marzo (Baden-Württemberg, Renania-Palatinado y Sajonia-Anhalt).

En Austria, la primera vuelta de las elecciones presidenciales tuvo lugar el 24 de abril. En el contexto de la presente encuesta, había elecciones en curso en Chipre, donde las elecciones parlamentarias se celebraron el 22 de mayo de 2016; en Estonia, donde las elecciones presidenciales están previstas para el 29 de agosto, y en Lituania, donde las próximas elecciones parlamentarias tendrán lugar el 9 de octubre de 2016. En España, la ruptura de las negociaciones para formar un gobierno a raíz de las elecciones del 20 de diciembre ha desembocado en la convocatoria de nuevas elecciones el 26 de junio de 2016.

Últimamente se han llevado a cabo varios referéndums en la Unión. El 6 de abril, los neerlandeses se opusieron al acuerdo de asociación entre la Unión y Ucrania en un referéndum consultivo, mientras que el 3 de diciembre de 2015 la mayoría de los daneses rechazó la propuesta de reforzar la participación en las políticas de la Unión en materia judicial y policial.

El 17 de abril de 2016, Italia celebró un referéndum sobre la abolición de la explotación de gas e hidrocarburos en el mar. La votación se declaró nula porque no se llegó al umbral del 50 %. En junio hay elecciones municipales en un gran número de ciudades italianas, donde la primera vuelta tuvo lugar el 5 de junio.

Finalmente, cabe recordar que la campaña británica comenzó oficialmente el 15 de abril.

A lo largo y ancho de la UE, la migración masiva continúa, con todas sus consecuencias humanas y políticas. Fue en este contexto en el que se firmó un acuerdo entre la Unión y Turquía el 18 de marzo de 2016.

En el ámbito internacional, el conflicto en Siria y la crisis migratoria siguen copando los titulares.

Por último, también hay que señalar los **papeles de Panamá**, que empezaron a ser publicados el 3 de abril de 2016.

El análisis de los resultados del presente Eurobarómetro del Parlamento Europeo demuestra la repercusión tan significativa que algunos de estos hechos contextuales han tenido en las respuestas de los entrevistados.

Los lectores deben tener en cuenta que la media europea es ponderada y que los seis Estados miembros más poblados representan alrededor del 70 % de esta media (Alemania, Italia, Reino Unido, Francia, España y Polonia).

PRINCIPALES CONCLUSIONES

I. LO QUE UNE A LOS EUROPEOS ES MÁS IMPORTANTES QUE LO QUE LES SEPARA

- *Casi tres cuartas partes de los europeos consideran que lo que les une es más importante que lo que les separa.*
- A escala europea, **casi tres de cada cuatro encuestados consideran que lo que une a los europeos es más importante que lo que les separa (74 %, +2 puntos en comparación con 2014).** El **19 % no está de acuerdo** con esta afirmación.
- A escala nacional, el número de encuestados que piensa que lo que une a los europeos es más importante que lo que les separa **ha aumentado en veintidós Estados miembros y supera el 80 % en doce Estados miembros;** las máximas puntuaciones fueron del 93 % (+9) en Malta, el 89 % (+2) en Suecia y el 85 % en Irlanda (+2), Lituania (+1) y Finlandia (+1).

En contraposición, el mayor número de encuestados en desacuerdo con esta afirmación se encuentran en Grecia (30 %, +2), Francia (29 %, -2) y Austria (28 %, -2).

II. PERCEPCIÓN Y EXPECTATIVAS CON RESPECTO A LA ACCIÓN DE LA UNIÓN

- *Independientemente del grado de conocimiento que tengan los ciudadanos europeos con respecto a las competencias y responsabilidades de la Unión, pareció interesante preguntarles, en primer lugar, cuál era su percepción acerca de la acción de la Unión en varios ámbitos y, en segundo lugar, qué esperan de la Unión.*
- *Los resultados muestran que los europeos consideran que la acción de la Unión es muy insuficiente en la mayoría de los quince ámbitos por los que se les preguntó y que una inmensa mayoría de los ciudadanos desearía que la intervención de la Unión en estos ámbitos fuera mayor que en la actualidad.*

1. **Ámbitos en los que se considera que la acción de la Unión es insuficiente y se desearía un mayor nivel de acción**

Los resultados de la encuesta muestran que esta percepción está íntimamente ligada a las crisis y a los principales sucesos que han saltado últimamente a los titulares europeos e internacionales.

a. **En primer lugar, la crisis económica y financiera, junto con sus consecuencias sociales y los escándalos relacionados, sigue causando una gran preocupación a los europeos.**

Así pues, la encuesta muestra que:

- en cuanto a **la lucha contra el desempleo**: el **69 %** de los encuestados considera que la acción de la Unión es insuficiente y el **77 %** desearía un mayor nivel de acción por parte de la Unión;
- en cuanto a **la lucha contra el fraude fiscal**: el **66 %** considera que la acción de la Unión es insuficiente y el **75 %** desearía un mayor nivel de acción por parte de la Unión;
- en cuanto a **la sanidad y la seguridad social**: el **50 %** considera que la acción de la Unión es insuficiente y el **63 %** desearía un mayor nivel de acción por parte de la Unión;
- en cuanto a **la política económica**: el **44 %** considera que la acción de la Unión es insuficiente y el **52 %** desearía un mayor nivel de acción por parte de la Unión;
- en cuanto a **la agricultura**: el **43 %** considera que la acción de la Unión es insuficiente y el **50 %** desearía un mayor nivel de acción por parte de la Unión.
- sin embargo, en cuanto a **la política industrial**, la opinión sobre la acción de la Unión está dividida: el **37 %** la considera insuficiente y el **36 %** la considera adecuada. El **47 %** considera que la Unión debería actuar más en este ámbito.

b. **En segundo lugar, las consecuencias de la crisis migratoria afectan directamente a los encuestados.**

La mayoría de los encuestados considera que la acción de la Unión es insuficiente:

- en cuanto a **la cuestión de la migración**: el **66 %** considera que la acción de la Unión es insuficiente y el **74 %** desearía un mayor nivel de acción por parte de la Unión;
- en cuanto a **la protección de las fronteras exteriores**: el **61 %** considera que la acción de la Unión es insuficiente y el **71 %** desearía un mayor nivel de acción por parte de la Unión.

- c. **Con respecto a la acción exterior, la seguridad, la defensa y los valores europeos, se considera que la acción de la Unión es insuficiente.**

Así pues:

- en cuanto a **la lucha contra el terrorismo**: el **69 %** considera que la acción de la Unión es insuficiente y el **82 %** desearía un mayor nivel de acción por parte de la Unión;
- en cuanto a **la política de seguridad y defensa**: el **51 %** considera que la acción de la Unión es insuficiente y el **66 %** desearía un mayor nivel de acción por parte de la Unión;
- en cuanto al **fomento de la democracia y la paz en el mundo**: el **51 %** considera que la acción de la Unión es insuficiente y el **68 %** desearía un mayor nivel de acción por parte de la Unión;
- en cuanto a **la política exterior**: el **40 %** considera que la acción de la Unión es insuficiente y el **50 %** desearía un mayor nivel de acción por parte de la Unión.

- d. **Unos meses después de la firma del acuerdo sobre el clima de París (diciembre de 2015), el medio ambiente sigue siendo un ámbito en el que se considera que debería haber un mayor nivel de acción por parte de la Unión.**

- En el ámbito de **la protección medioambiental**: el **52 %** considera que la acción de la Unión es insuficiente y el **67 %** desearía un mayor nivel de acción por parte de la Unión.

2. **Ámbitos en los que se considera que la acción de la Unión es adecuada, aunque se desearía que su intervención fuese mayor**

Con respecto a los resultados a escala europea, se considera que la acción de la Unión es «adecuada/correcta» en dos ámbitos:

- en cuanto a **la igualdad de trato de hombres y mujeres**: el **48 %** de los encuestados considera que la acción de la Unión es adecuada. Sin embargo, el **55 %** desearía un mayor nivel de acción por parte de la Unión en este ámbito;
- en cuanto al **abastecimiento energético y la seguridad de la energía**: el **45 %** de los encuestados considera que la acción de la Unión es adecuada, pero el **53 %** desearía un mayor nivel de acción por parte de la Unión.

III. LA LUCHA CONTRA EL TERRORISMO

- *¿Sienten los europeos que están en riesgo de sufrir un ataque terrorista? ¿A qué nivel creen que se puede combatir la amenaza terrorista de una forma más eficaz? ¿Cuáles son las medidas más urgentes que se deben adoptar en este ámbito y en la lucha contra la radicalización?*

1. La percepción del riesgo de un ataque terrorista varía según el país

Se preguntó a los encuestados cómo puntuarían el riesgo de un ataque terrorista en su país en una escala de 1 a 10.

- Los resultados europeos muestran que **el 40 %** de los encuestados de la Unión **considera que este riesgo es alto** (entre 8 y 10 en una escala de 1 a 10).

A escala nacional, la mayoría absoluta de los encuestados piensa que el **riesgo** de un ataque es **alto** en Francia (64 %), Reino Unido (55 %) y Bélgica (50 %).

El porcentaje de encuestados que considera que este riesgo es **extremadamente alto** (10 en una escala de 1 a 10) es mayor en el caso de los franceses (29 %), los británicos (23 %) y los italianos (17 %).

- El **47 %** de los encuestados considera que hay un **riesgo medio** (entre 4 y 7 en una escala de 1 a 10).

La mayoría absoluta de los encuestados en catorce Estados miembros valora este riesgo como **medio**, con un máximo del 63 % en la República Checa, el 61 % en Luxemburgo y el 60 % en los Países Bajos.

- El **11 %** de los ciudadanos europeos considera que el riesgo de un ataque terrorista es **bajo**.

Es el caso de la mayoría de los encuestados de Estonia (53 %), Eslovenia (50 %) y Letonia (46 %).

2. **El nivel mundial parece ser el más adecuado para combatir la amenaza terrorista de forma eficaz**

Al preguntarles sobre el nivel más adecuado al que combatir la amenaza terrorista de la forma más eficaz, los europeos contestaron lo siguiente:

- el 38 % optó por el nivel mundial,
- el 23 % optó por el nivel europeo,
- el 21 % optó por el nivel nacional,
- el 6 % optó por el nivel local o regional,
- y el 10 % optó por todos los niveles al mismo tiempo.

3. **Las medidas más urgentes para la lucha contra el terrorismo**

Se pidió a los encuestados que identificaran las medidas que consideraban más urgentes para combatir el terrorismo.

Podían elegir un máximo de cuatro respuestas. Las **elevadas puntuaciones para cada ítem** indican hasta qué punto los europeos son profundamente conscientes del debate público sobre cómo combatir el terrorismo.

- Las medidas más citadas a escala europea se enumeran a continuación en orden descendente:
 - 42 % la lucha contra la financiación de los grupos terroristas
 - 41 % la lucha contra las causas del terrorismo y la radicalización
 - 39 % el refuerzo del control de las fronteras exteriores de la Unión
 - 36 % una mayor cooperación entre la policía y los servicios de inteligencia de los Estados miembros y Europol, la agencia de la Unión para la coordinación policial
 - 35 % la lucha contra el tráfico de armas en la Unión
 - 24 % la prevención para evitar que los ciudadanos europeos radicalizados se unan a organizaciones terroristas y una mejor previsión de su retorno a la Unión Europea
 - 23 % unas medidas de justicia penal más eficaces y disuasorias
 - 20 % una mayor cooperación entre las autoridades judiciales de los Estados miembros y Eurojust, la agencia de la Unión para la coordinación judicial

- 20 % una política común de la Unión sobre el futuro de Siria y Oriente Medio en general
 - 15 % ayuda y apoyo para las víctimas del terrorismo
 - 15 % un mejor uso del SIS, el Sistema de Información de Schengen, una base de datos europea de personas desaparecidas o buscadas
 - 13 % garantizar que las medidas usadas para combatir el terrorismo respetan los derechos fundamentales y el Estado de Derecho
 - 8 % finalización del PNR, el registro europeo de nombres de los pasajeros aéreos
- Los resultados a escala nacional muestran que las prioridades en la lucha contra el terrorismo se dividen entre las mismas cinco medidas principales.

- Así pues, la **lucha contra la financiación de los grupos terroristas** es la medida más nombrada en Chipre (53 %), España (51 %), Finlandia (50 %), Francia (46 %), Eslovenia (43 %) y Croacia (36 %).

Ocurre lo mismo en Luxemburgo (46 %) y Malta (41 %), aunque otras respuestas también alcanzan la misma puntuación en estos países.

- La **lucha contra las causas del terrorismo y la radicalización** es la medida más nombrada en Suecia (56 %), Alemania y Reino Unido (ambos con un 48 %), Bélgica (47 %), Malta (41 %) e Irlanda (40 %).
- El **refuerzo del control de las fronteras exteriores de la Unión** es la medida más nombrada en República Checa (60 %), Lituania (58 %), Letonia (57 %), Estonia (56 %), Bulgaria (55 %), Austria y Rumanía (ambos con un 50 %), Hungría y Eslovaquia (ambos con un 47 %), Portugal (46 %) y Polonia (42 %).
- Una **mayor cooperación entre las autoridades judiciales de los Estados miembros y Eurojust, la agencia de la Unión para la coordinación judicial**, se sitúa en lo más alto de la lista de las medidas más nombradas en los Países Bajos (63 %) y Dinamarca (52 %).
- La **lucha contra el tráfico de armas en la Unión** es la medida más nombrada en Grecia (49 %), Luxemburgo (46 %), Malta (41 %) e Italia (38 %).

4. Las medidas más urgentes para la lucha contra la radicalización

Con respecto a la lucha específica contra la radicalización y el reclutamiento de ciudadanos de la Unión por parte de organizaciones terroristas, se propuso a los encuestados una nueva lista de medidas recomendadas por el Parlamento Europeo.

- De un máximo de cuatro respuestas, los resultados europeos muestran que, según la opinión de la mayoría de los encuestados, la **lucha contra la exclusión social y la pobreza**, con un **39 %**, es la medida más urgente para combatir la radicalización y el reclutamiento de ciudadanos de la Unión por parte de organizaciones terroristas.

A escala nacional, **esta respuesta es la medida más nombrada en veintitrés de los veintiocho Estados miembros**. Esta respuesta fue escogida por la mayoría absoluta de los encuestados en Finlandia (60 %), Suecia (59 %), Grecia (57 %), Portugal (55 %), Chipre (53 %), España (52 %) y Países Bajos (51 %).

- A partir de ahí, las medidas más nombradas por los ciudadanos europeos fueron:
 - 35 % la lucha contra los sitios web radicales y la eliminación del contenido ilegal de internet y de las redes sociales en línea
 - 32 % campañas de comunicación para aumentar la concienciación entre los más jóvenes y los más vulnerables con respecto a los riesgos de la radicalización
 - 31 % promover el diálogo entre las diferentes culturas y religiones
 - 26 % la lucha contra la discriminación y la islamofobia
 - 22 % difundir un mensaje que denuncie la radicalización y el terrorismo en internet y en las redes sociales en línea
 - 22 % formación específica para profesores y partes interesadas locales para prevenir y luchar contra la radicalización
 - 21 % la lucha contra la radicalización en las cárceles
 - 20 % charlas en escuelas por parte de antiguos «combatientes» que consiguieron desradicalizarse
 - 19 % conversaciones entre los Estados miembros de la Unión sobre buenas prácticas de desradicalización
 - 19 % ayuda adicional para las organizaciones que previenen la radicalización
 - 12 % reforzar los medios y los equipos destinados a las líneas telefónicas gratuitas para prevenir y luchar contra la radicalización

IV. CLÁUSULA DE DEFENSA MUTUA

- *Aunque la cláusula de defensa mutua es desconocida para el público general en gran medida, una vez explicada, goza de un amplio apoyo entre los ciudadanos europeos.*

1. Conocimiento de la cláusula de defensa mutua

En caso de una agresión armada en su territorio, un país de la Unión puede activar la cláusula de defensa mutua, en virtud de la cual los demás Estados miembros deben proporcionarle ayuda y asistencia usando todos los medios a su alcance.

- La encuesta muestra que el **31 % de los europeos han oído hablar de ello**: un 19 % que, no obstante, no sabe realmente lo que es, mientras que un 12 % sí lo sabe.

A escala nacional, la cláusula de defensa mutua es más conocida en Finlandia (el 55 % de los encuestados ha oído hablar de ella), Suecia (49 %) y Bulgaria (48 %).

- Por otro lado, el **68% de los europeos nunca han oído hablar de ello**:

Esto es así especialmente en el caso de Grecia, donde el 81 % afirma que nunca ha oído hablar de ella; Chipre y el Reino Unido (ambos con un 80 %); Francia y Letonia (ambos con un 79 %), y España (78 %).

2. Opinión sobre la cláusula de defensa mutua

- Al preguntárseles su opinión sobre si la cláusula de defensa mutua es algo positivo o negativo, **una clara mayoría de los europeos (85 %) se muestran favorables a dicha disposición.**

A escala nacional, los encuestados más a favor de la cláusula de defensa mutua se encuentran en Luxemburgo (el 94 % considera que es algo positivo), Malta y Finlandia (ambos con un 92 %) y Bélgica y Francia (ambos con un 91 %).

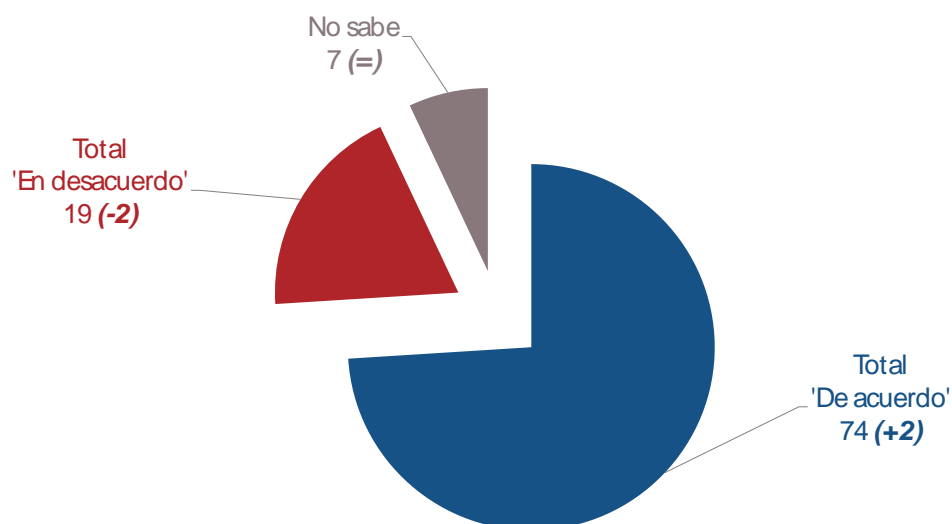
- Por el contrario, el **8 %** piensan que es **algo negativo**, y el **7 %** afirman que **no saben**.

RESULTADOS EUROPEOS Y NACIONALES

I. LO QUE UNE A LOS EUROPEOS ES MÁS IMPORTANTE QUE LO QUE LES SEPARA

a) *Media europea*

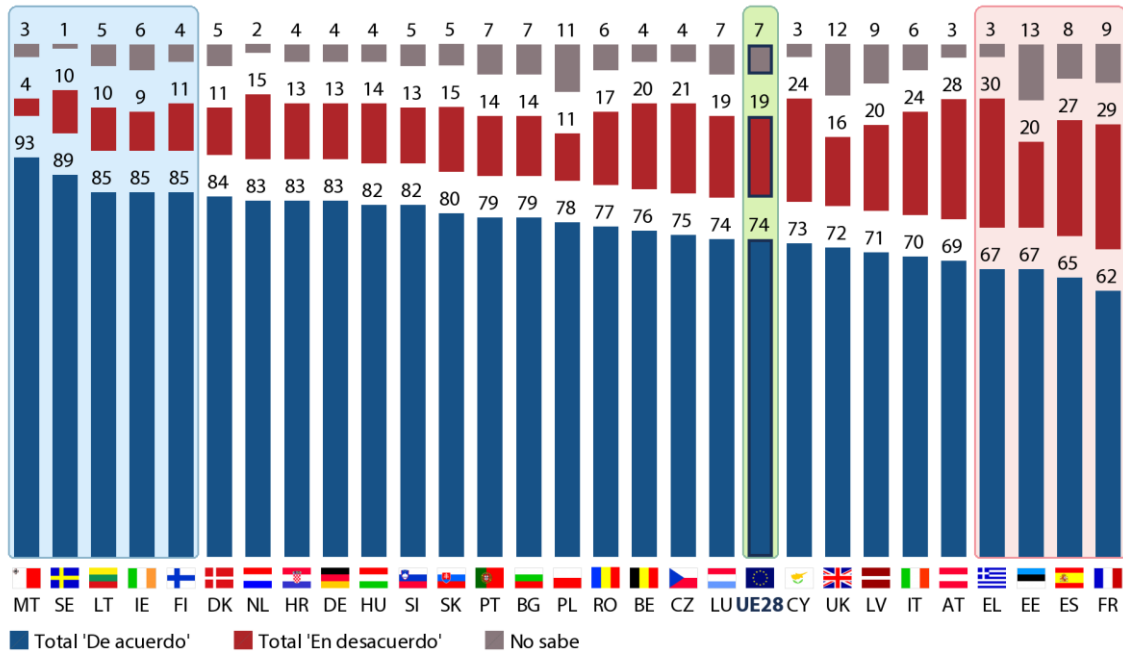
QA9 Dígame si está de acuerdo o en desacuerdo con la siguiente afirmación: Lo que une a los ciudadanos de los distintos Estados miembros de la UE es más importante que lo que les separa. (%)



(Dif. Abril 2016 - Septiembre 2015)






























b) Resultados nacionales

QA9 Dígame si está de acuerdo o en desacuerdo con la siguiente afirmación: Lo que une a los ciudadanos de los distintos Estados miembros de la UE es más importante que lo que les separa. (%)



c) Evoluciones nacionales

QA9 Dígame si está de acuerdo o en desacuerdo con la siguiente afirmación: Lo que une a los ciudadanos de los distintos Estados miembros de la UE es más importante que lo que les separa. (%)

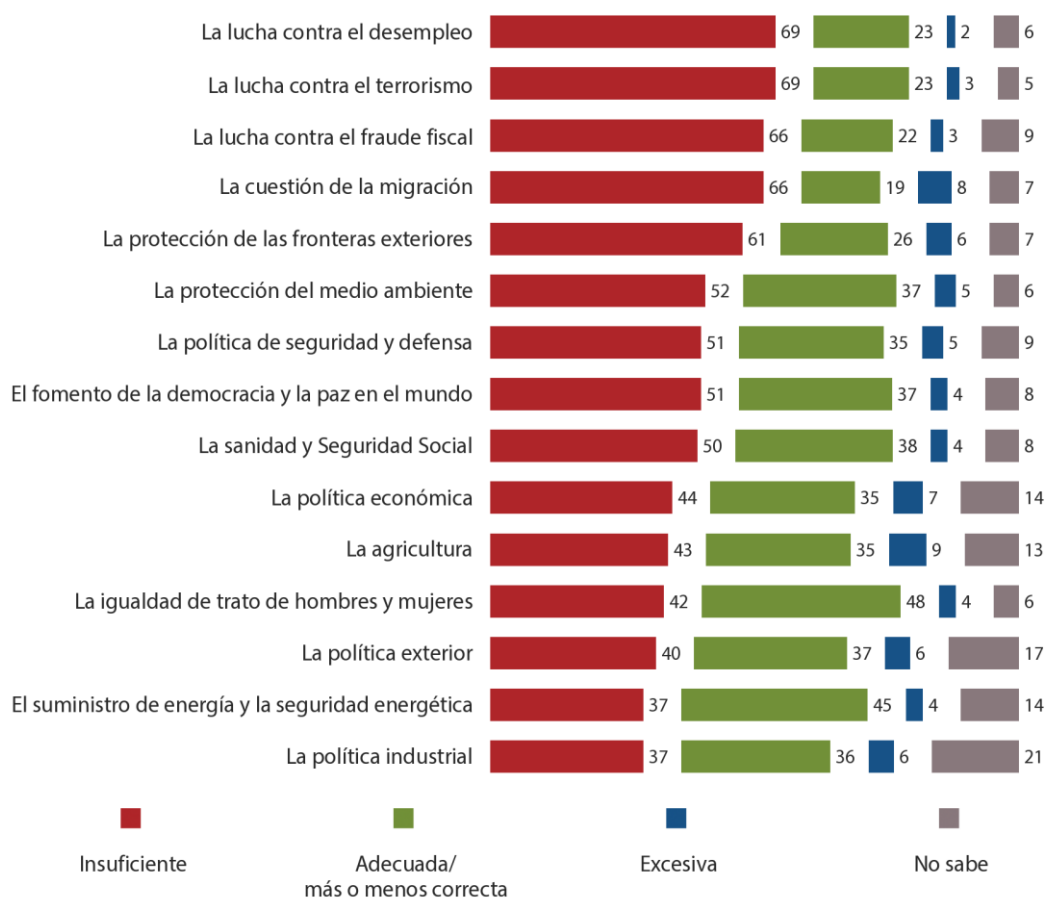
		Total 'De acuerdo'		Total 'En desacuerdo'		No sabe	
		EB85.1 Abr. 2016	Dif. 2016-2015	EB85.1 Abr. 2016	Dif. 2016-2015	EB85.1 Abr. 2016	Dif. 2016-2015
UE28		74	+2	19	-2	7	=
MT		93	+9	4	-6	3	-3
CY		73	+8	24	-7	3	-1
BG		79	+7	14	-3	7	-4
PT		79	+7	14	-7	7	=
IT		70	+7	24	-5	6	-2
CZ		75	+6	21	-5	4	-1
HR		83	+5	13	-4	4	-1
ES		65	+5	27	-6	8	+1
DK		84	+4	11	-4	5	=
HU		82	+4	14	-5	4	+1
RO		77	+4	17	+1	6	-5
LU		74	+4	19	-7	7	+3
AT		69	+4	28	-2	3	-2
SI		82	+3	13	-5	5	+2
EE		67	+3	20	-6	13	+3
SE		89	+2	10	=	1	-2
IE		85	+2	9	-2	6	=
DE		83	+2	13	=	4	-2
BE		76	+2	20	-3	4	+1
LT		85	+1	10	-2	5	+1
FI		85	+1	11	-1	4	=
FR		62	+1	29	-2	9	+1
SK		80	=	15	=	5	=
NL		83	-1	15	=	2	+1
PL		78	-3	11	-1	11	+4
UK		72	-3	16	+1	12	+2
EL		67	-4	30	+2	3	+2
LV		71	-6	20	+4	9	+2

II. PERCEPCIONES Y EXPECTATIVAS SOBRE LAS ACTUACIONES DE LA UNIÓN EUROPEA

1. Percepción sobre la actuación europea

a) *Media europea*

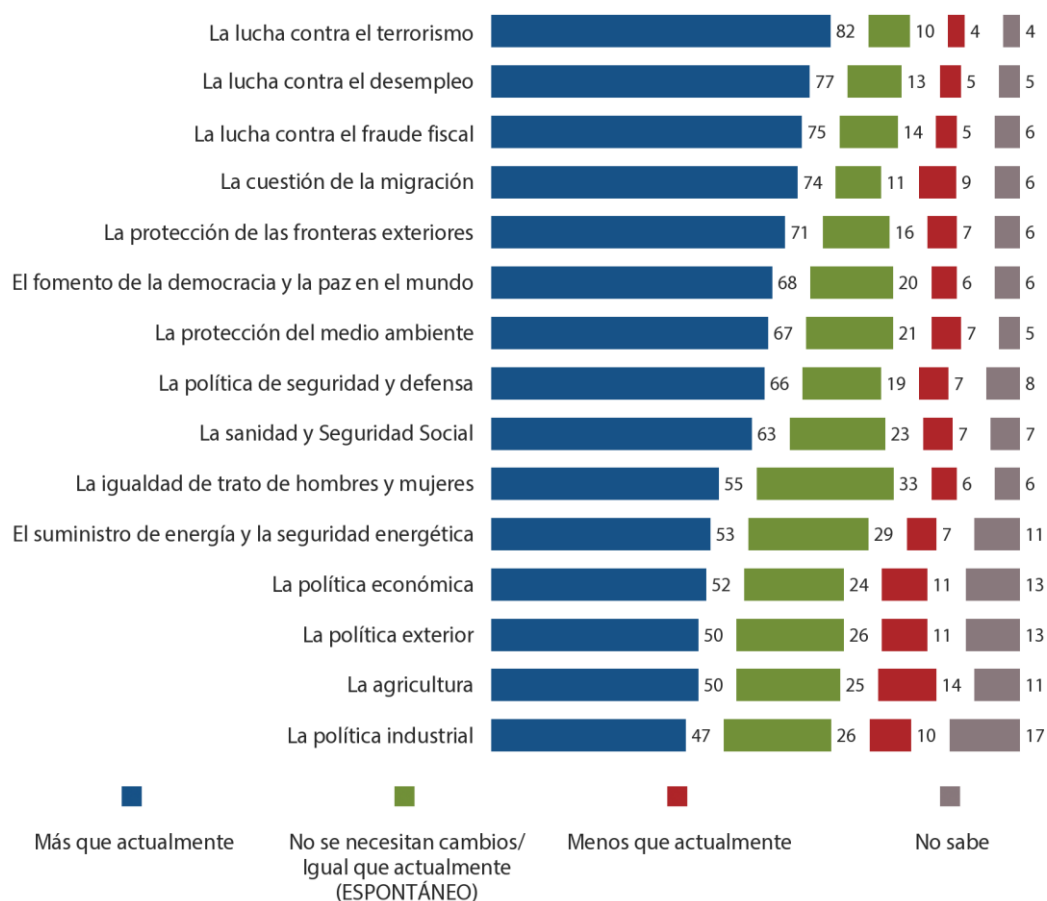
QA10 Para cada uno de los aspectos siguientes, ¿diría que, actualmente, la actuación de la UE es excesiva, adecuada/más o menos correcta o insuficiente? (%)



2. Lo que quieren los europeos sobre las actuaciones de la UE

a) Media europea

QA11 Y para cada uno de los siguientes aspectos, ¿le gustaría que la UE interviniera menos o más que actualmente? (%)



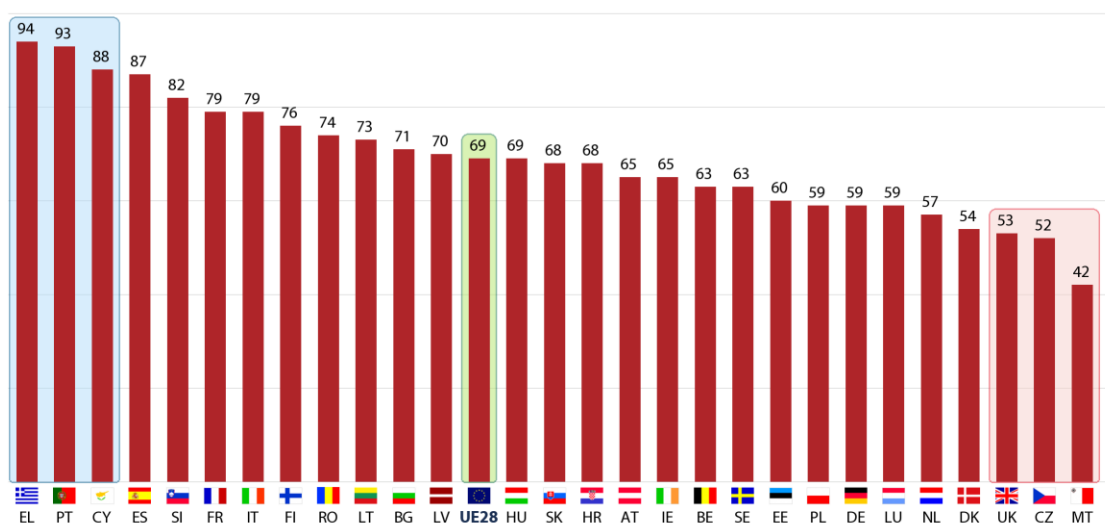
3. Más de la UE, política a política

a) La lucha contra el desempleo

Percepción sobre la actuación europea

QA10.3 Para cada uno de los aspectos siguientes, ¿diría que, actualmente, la actuación de la UE es excesiva, adecuada/más o menos correcta o insuficiente?

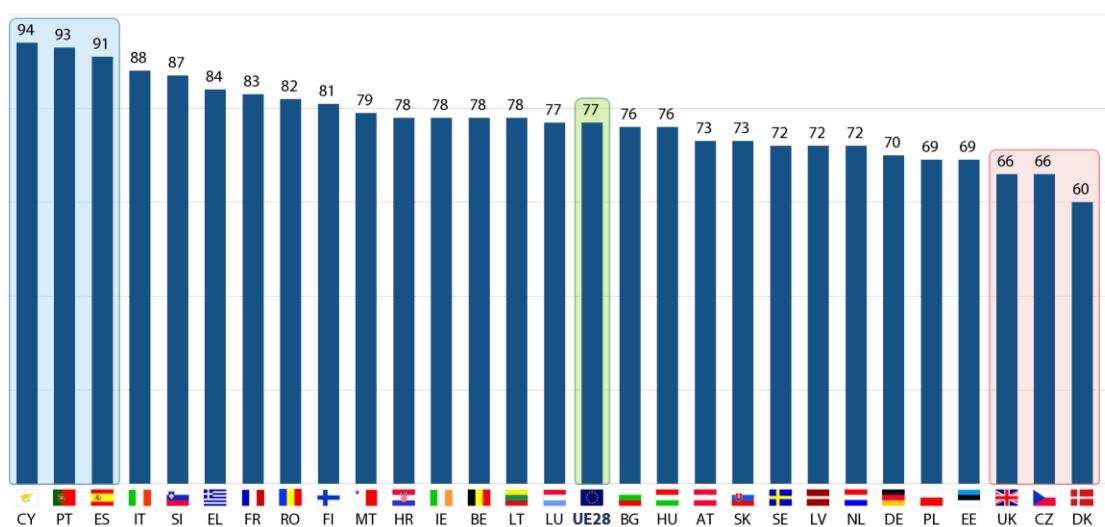
Insuficiente (%)



Expectativas de actuación de la UE

QA11.3 Y para cada uno de los siguientes aspectos, ¿le gustaría que la UE interviniera menos o más que actualmente?

Más que actualmente (%)

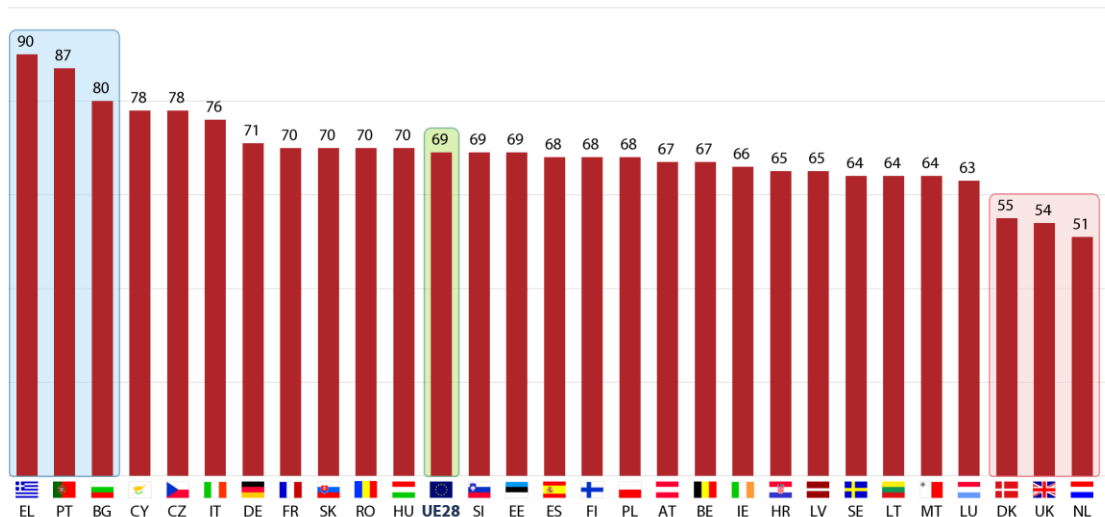


b) La lucha contra el terrorismo

Percepción sobre la actuación europea

QA10.7 Para cada uno de los aspectos siguientes, ¿diría que, actualmente, la actuación de la UE es excesiva, adecuada/más o menos correcta o insuficiente?

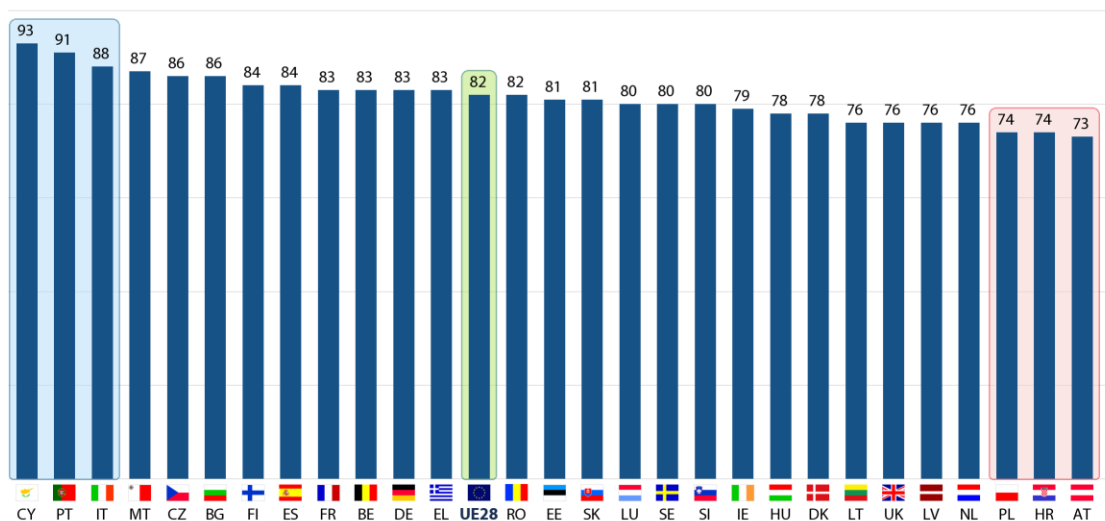
Insuficiente (%)



Expectativas de actuación de la UE

QA11.7 Y para cada uno de los siguientes aspectos, ¿le gustaría que la UE interviniera menos o más que actualmente?

Más que actualmente (%)

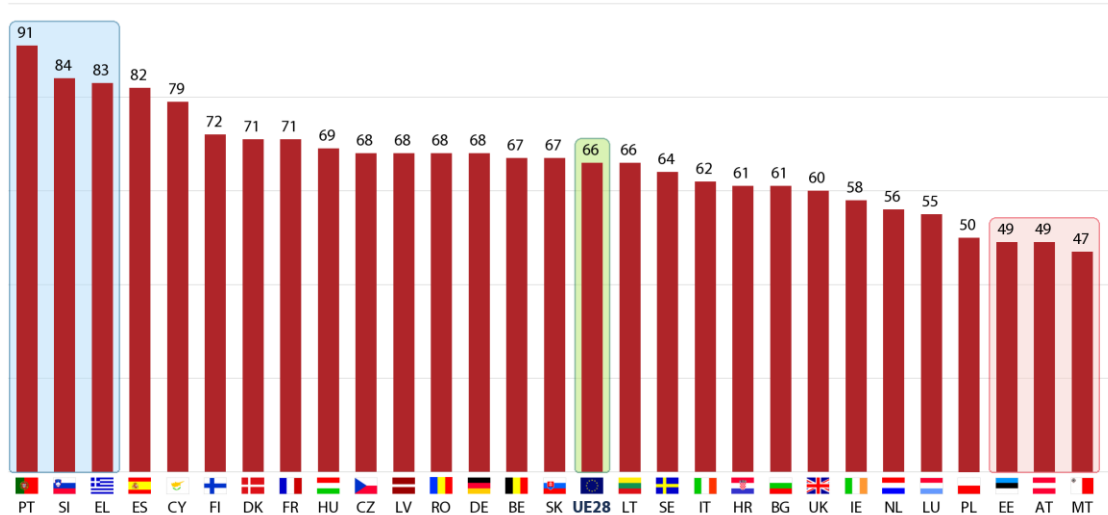


c) *La lucha contra el fraude fiscal*

Percepción sobre la actuación europea

QA10.13 Para cada uno de los aspectos siguientes, ¿diría que, actualmente, la actuación de la UE es excesiva, adecuada/más o menos correcta o insuficiente?

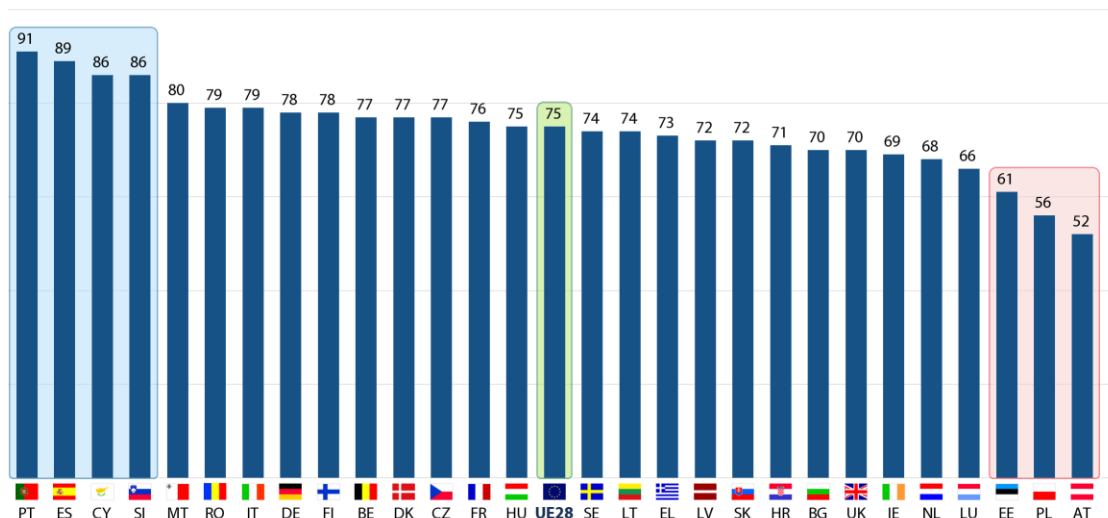
Insuficiente (%)



Expectativas de actuación de la UE

QA11.13 Y para cada uno de los siguientes aspectos, ¿le gustaría que la UE interviniera menos o más que actualmente?

Más que actualmente (%)

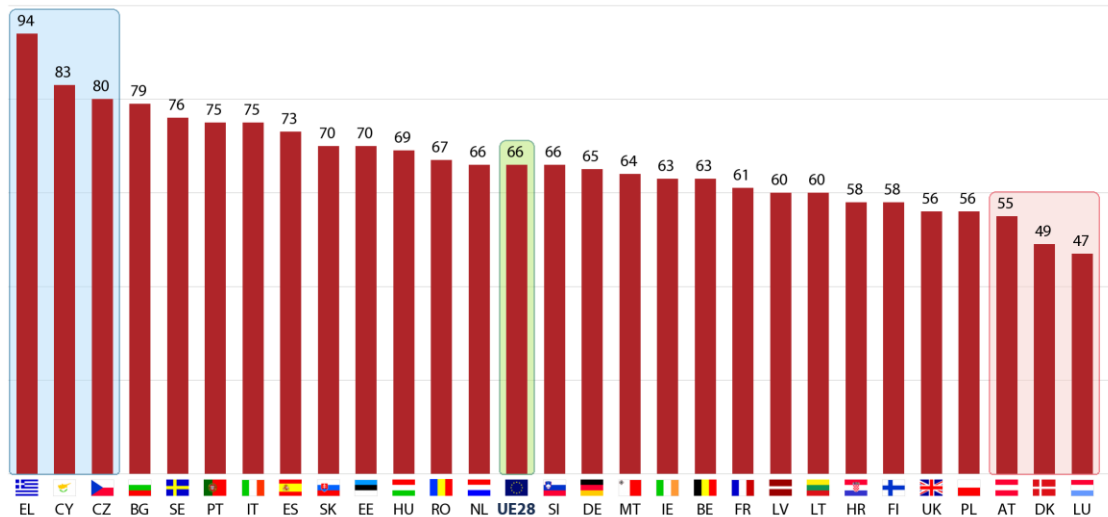


d) *La cuestión de la migración*

Percepción sobre la actuación europea

A10.5 Para cada uno de los aspectos siguientes, ¿diría que, actualmente, la actuación de la UE es excesiva, adecuada/más o menos correcta o insuficiente?

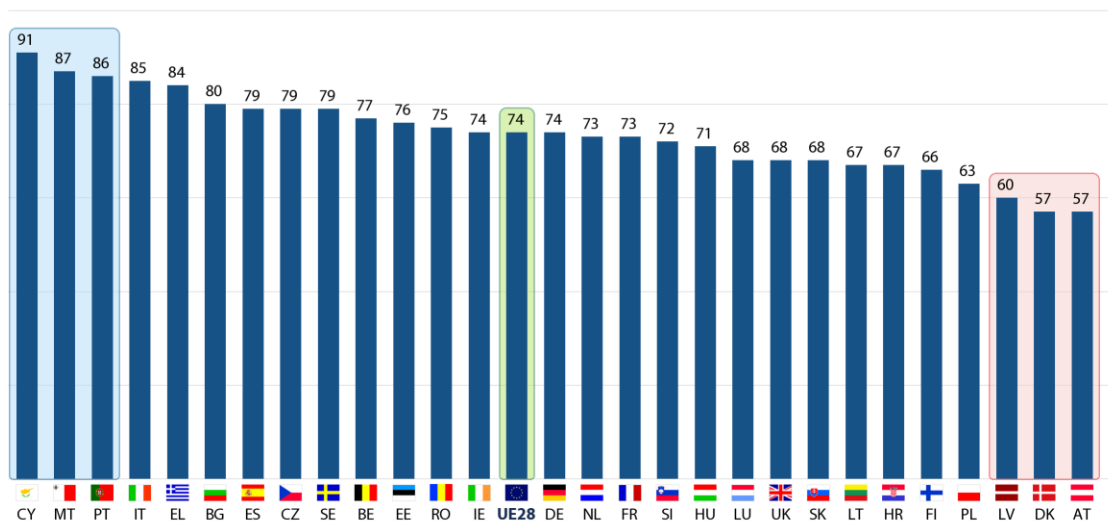
Insuficiente (%)



Expectativas de actuación de la UE

QA11.5 Y para cada uno de los siguientes aspectos, ¿le gustaría que la UE interviniera menos o más que actualmente?

Más que actualmente (%)

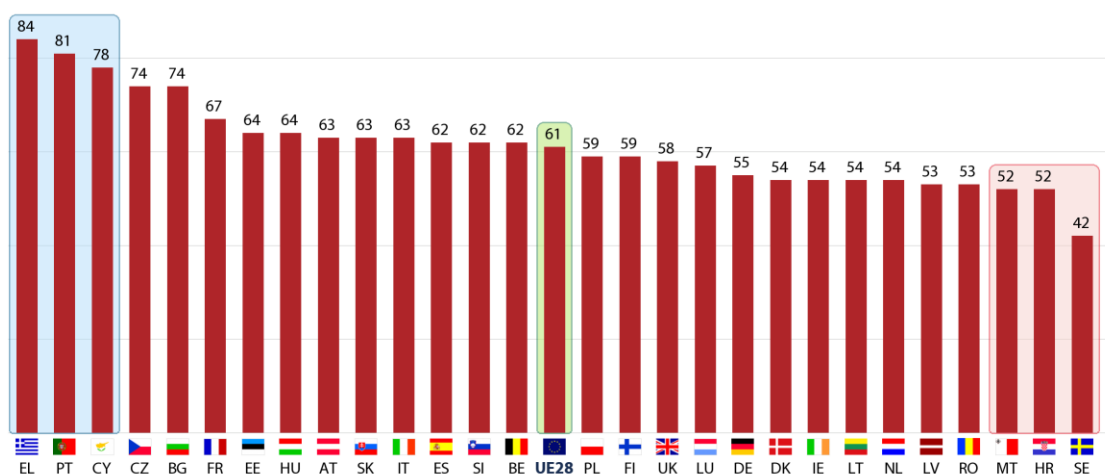


e) *La protección de las fronteras exteriores*

Percepción sobre la actuación europea

QA10.14 Para cada uno de los aspectos siguientes, ¿diría que, actualmente, la actuación de la UE es excesiva, adecuada/más o menos correcta o insuficiente?

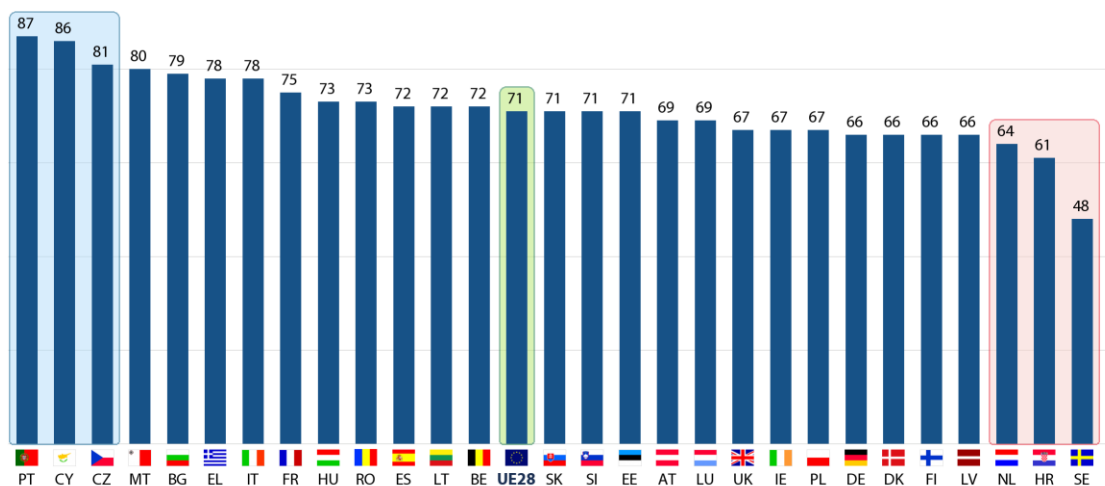
Insuficiente (%)



Expectativas de actuación de la UE

QA11.14 Y para cada uno de los siguientes aspectos, ¿le gustaría que la UE interviniera menos o más que actualmente?

Más que actualmente (%)

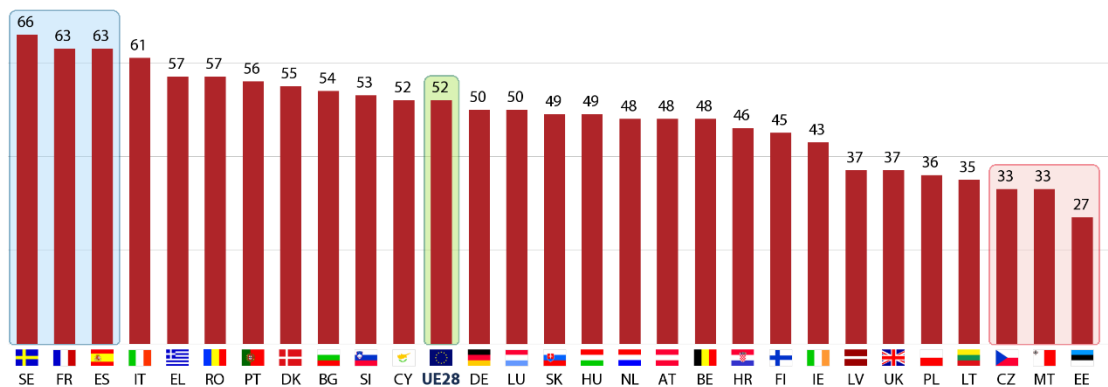


f) *La protección del medio ambiente*

Percepción sobre la actuación europea

A10.6 Para cada uno de los aspectos siguientes, ¿diría que, actualmente, la actuación de la UE es excesiva, adecuada/más o menos correcta o insuficiente?

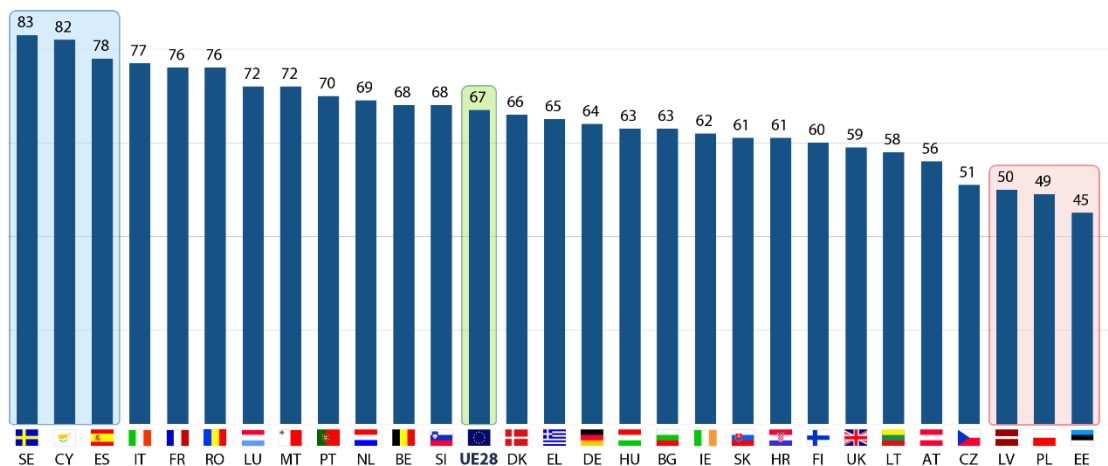
Insuficiente (%)



Expectativas de actuación de la UE

QA11.6 Y para cada uno de los siguientes aspectos, ¿le gustaría que la UE interviniera menos o más que actualmente?

Más que actualmente (%)

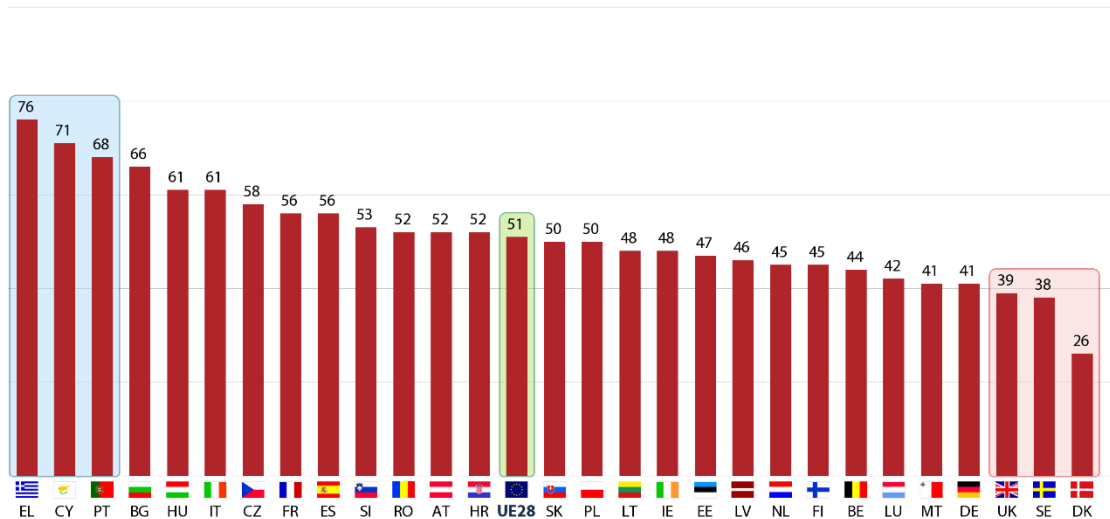


g) La política de seguridad y defensa

Percepción sobre la actuación europea

QA10.8 Para cada uno de los aspectos siguientes, ¿diría que, actualmente, la actuación de la UE es excesiva, adecuada/más o menos correcta o insuficiente?

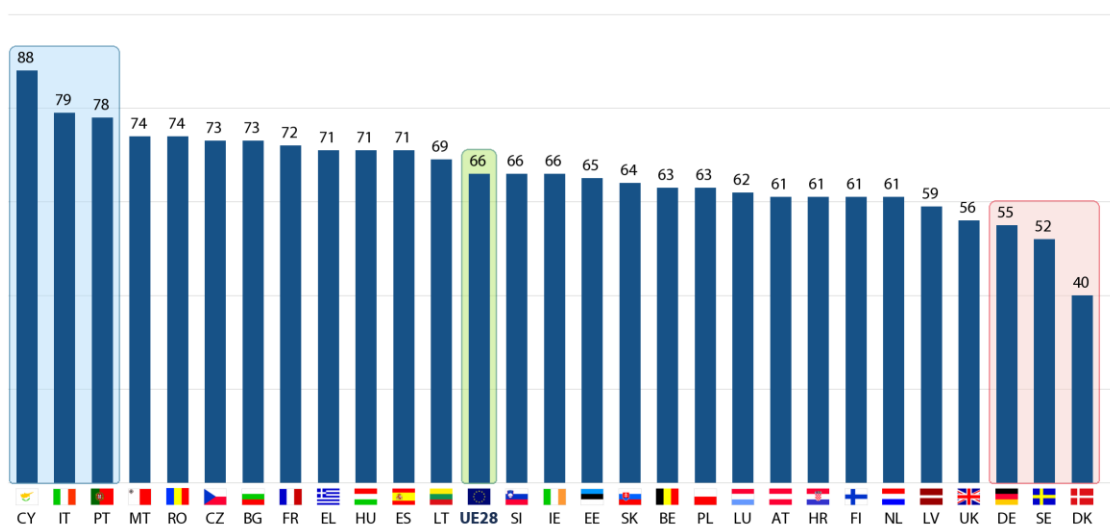
Insuficiente (%)



Expectativas de actuación de la UE

QA11.8 Y para cada uno de los siguientes aspectos, ¿le gustaría que la UE interviniera menos o más que actualmente?

Más que actualmente (%)

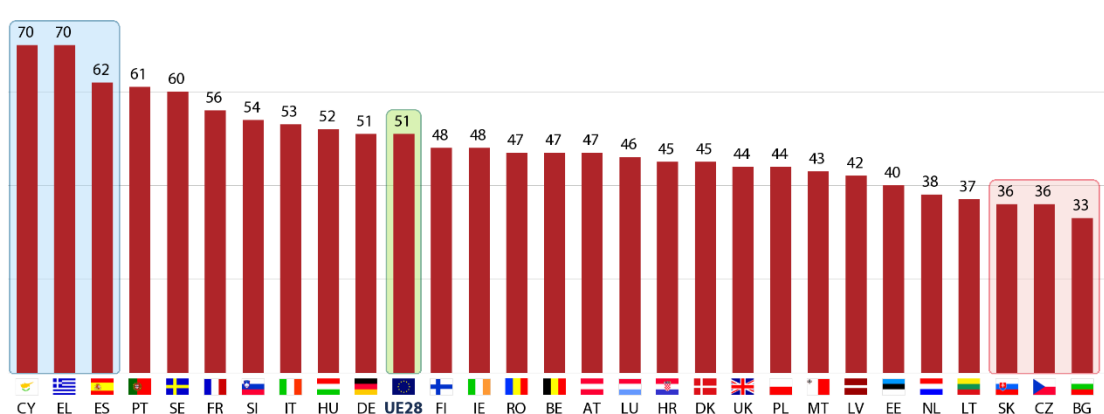


h) El fomento de la democracia y la paz en el mundo

Percepción sobre la actuación europea

QA10.11 Para cada uno de los aspectos siguientes, ¿diría que, actualmente, la actuación de la UE es excesiva, adecuada/más o menos correcta o insuficiente?

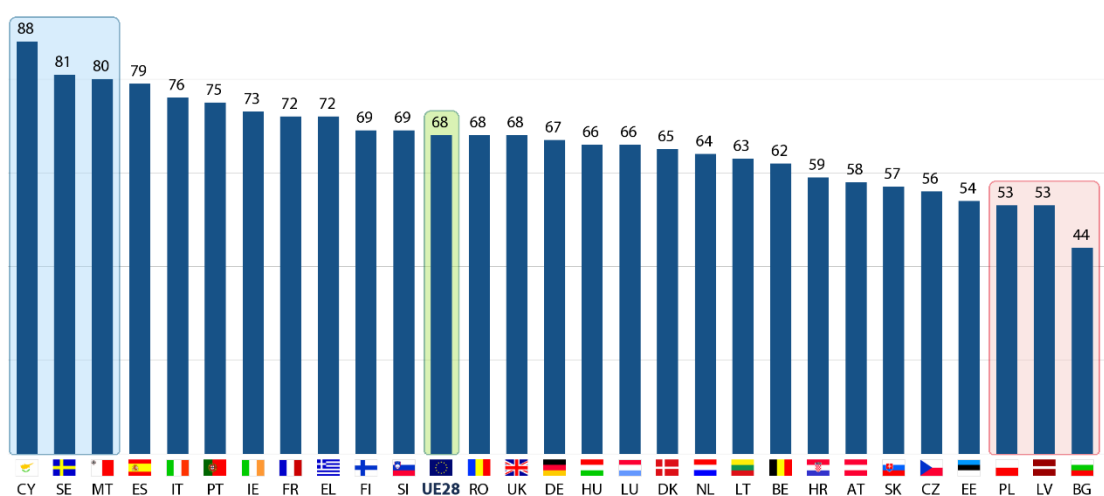
Insuficiente (%)



Expectativas de actuación de la UE

QA11.11 Y para cada uno de los siguientes aspectos, ¿le gustaría que la UE interviniera menos o más que actualmente?

Más que actualmente (%)

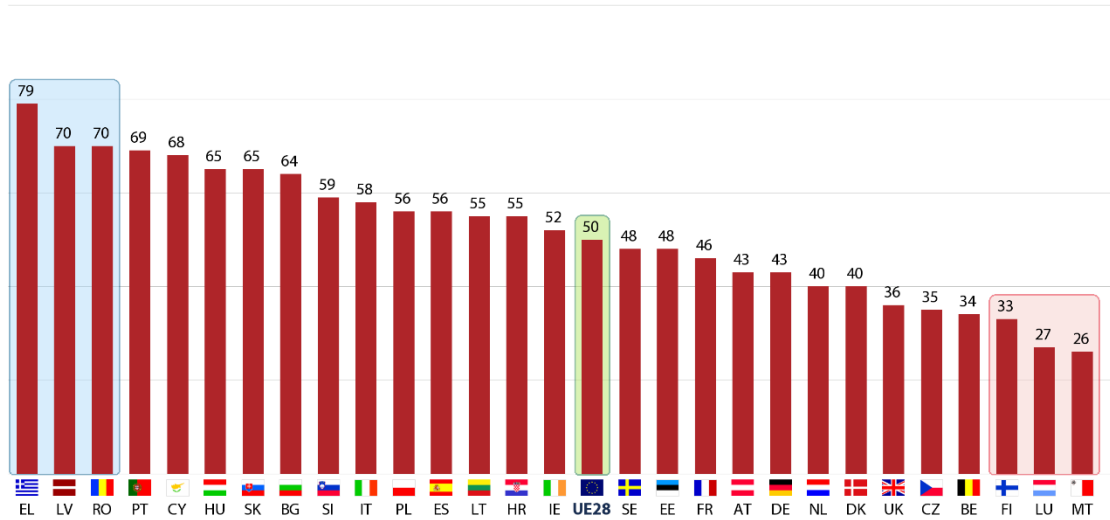


i) *La sanidad y Seguridad Social*

Percepción sobre la actuación europea

QA10.4 Para cada uno de los aspectos siguientes, ¿diría que, actualmente, la actuación de la UE es excesiva, adecuada/más o menos correcta o insuficiente?

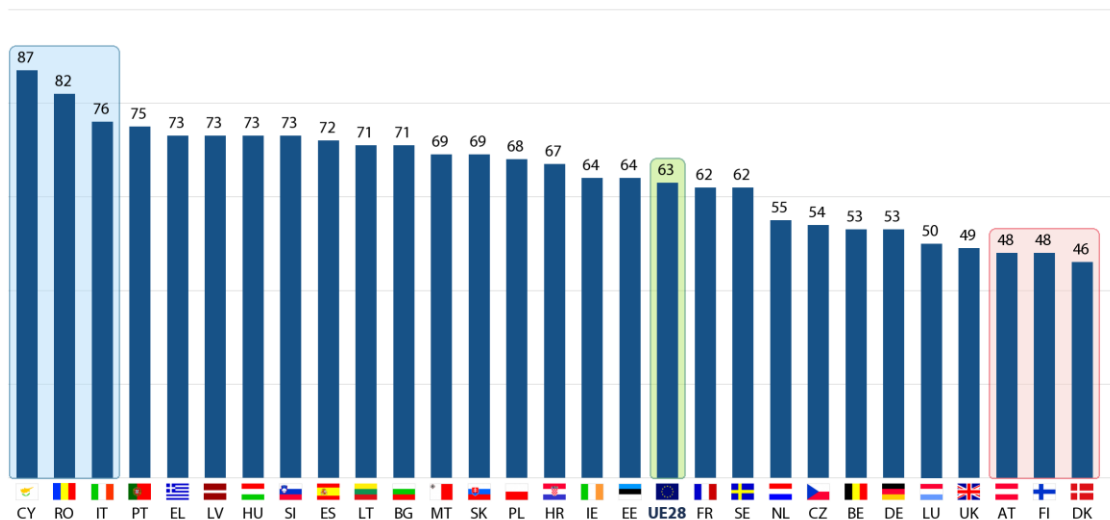
Insuficiente (%)



Expectativas de actuación de la UE

QA11.4 Y para cada uno de los siguientes aspectos, ¿le gustaría que la UE interviniera menos o más que actualmente?

Más que actualmente (%)

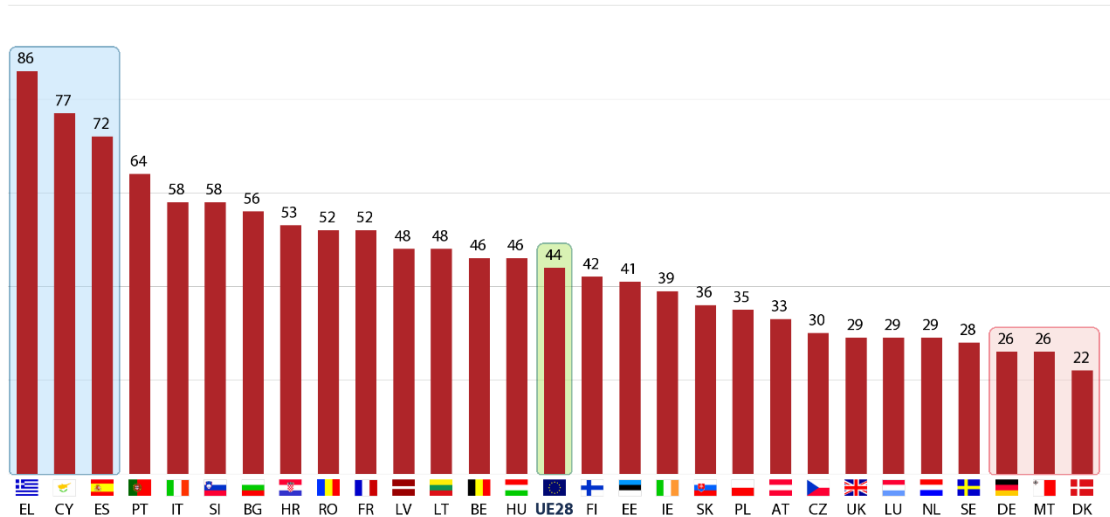


j) *La política económica*

Percepción sobre la actuación europea

QA10.1 Para cada uno de los aspectos siguientes, ¿diría que, actualmente, la actuación de la UE es excesiva, adecuada/más o menos correcta o insuficiente?

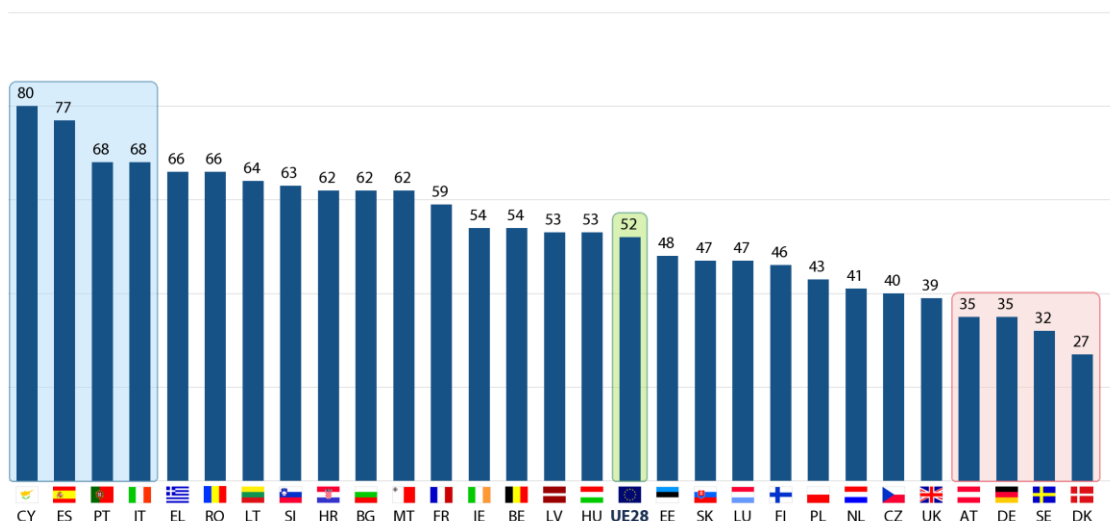
Insuficiente (%)



Expectativas de actuación de la UE

QA11.1 Y para cada uno de los siguientes aspectos, ¿le gustaría que la UE interviniera menos o más que actualmente?

Más que actualmente (%)

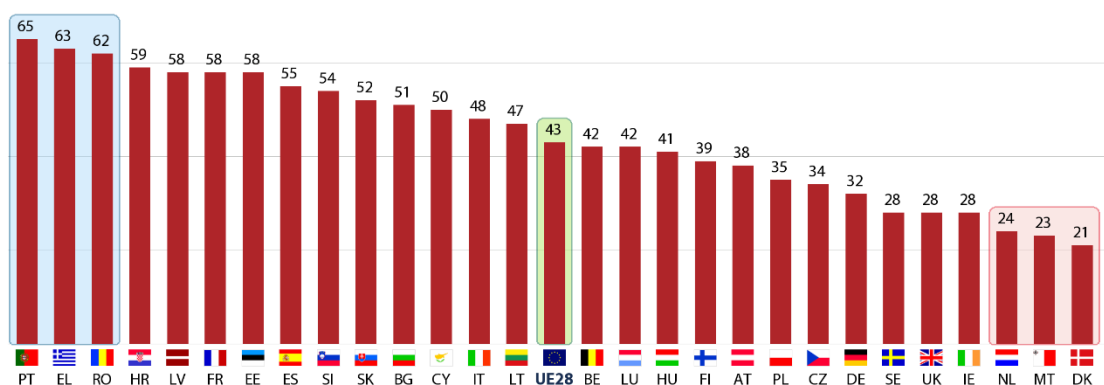


k) La agricultura

Percepción sobre la actuación europea

QA10.10 Para cada uno de los aspectos siguientes, ¿diría que, actualmente, la actuación de la UE es excesiva, adecuada/más o menos correcta o insuficiente?

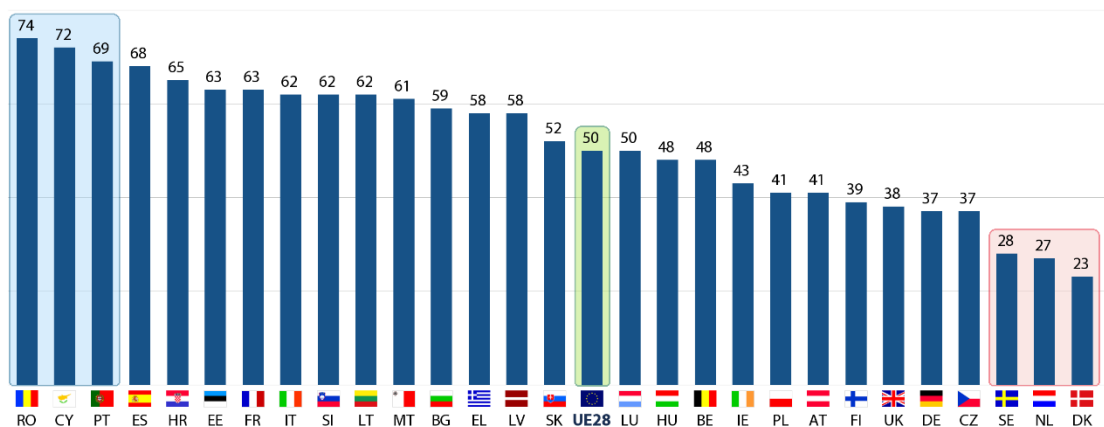
Insuficiente (%)



Expectativas de actuación de la UE

QA11.10 Y para cada uno de los siguientes aspectos, ¿le gustaría que la UE interviniera menos o más que actualmente?

Más que actualmente (%)

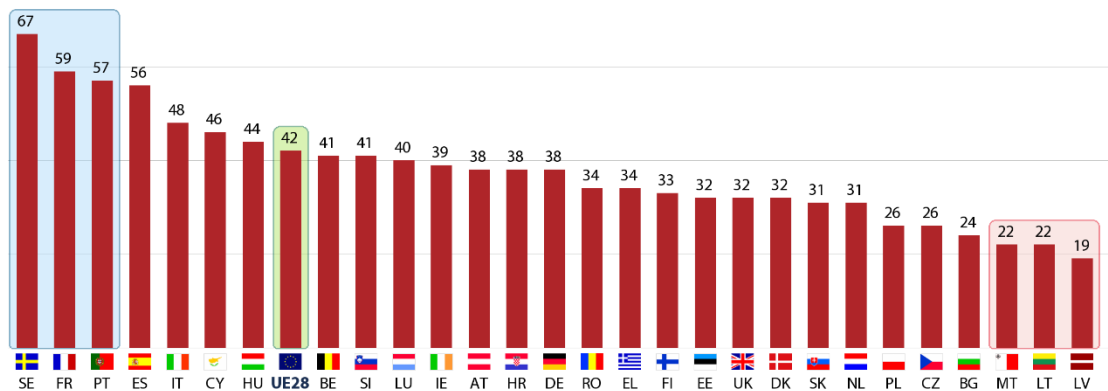


l) La igualdad de trato de hombres y mujeres

Percepción sobre la actuación europea

QA10.9 Para cada uno de los aspectos siguientes, ¿diría que, actualmente, la actuación de la UE es excesiva, adecuada/más o menos correcta o insuficiente?

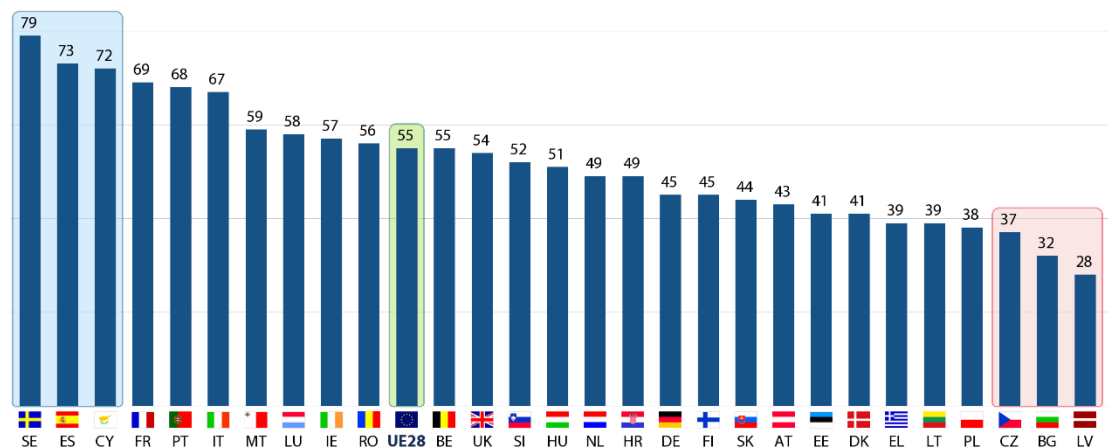
Insuficiente (%)



Expectativas de actuación de la UE

QA11.9 Y para cada uno de los siguientes aspectos, ¿le gustaría que la UE interviniera menos o más que actualmente?

Más que actualmente (%)

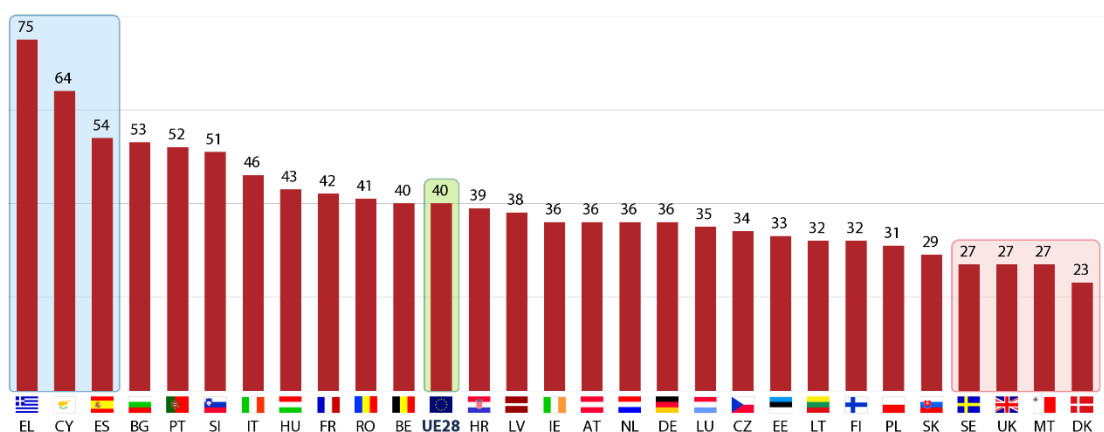


m) La política exterior

Percepción sobre la actuación europea

QA10.2 Para cada uno de los aspectos siguientes, ¿diría que, actualmente, la actuación de la UE es excesiva, adecuada/más o menos correcta o insuficiente?

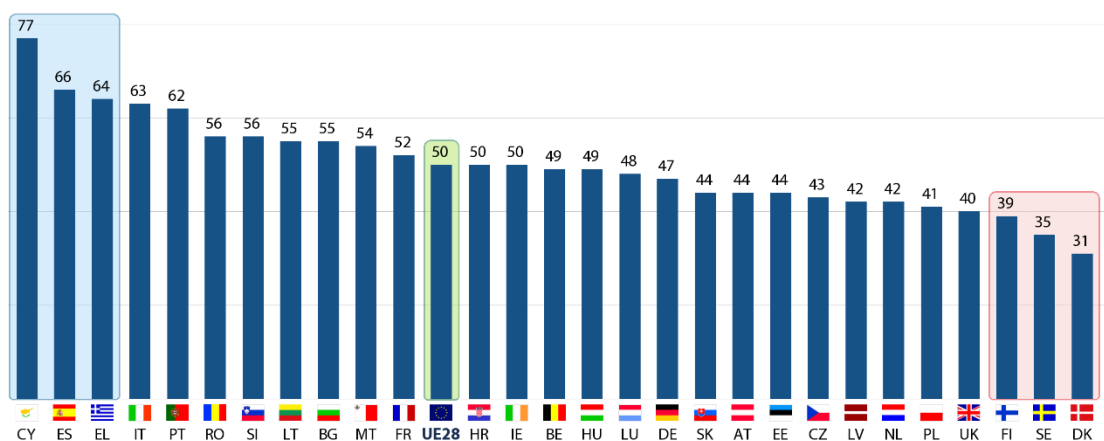
Insuficiente (%)



Expectativas de actuación de la UE

QA11.2 Y para cada uno de los siguientes aspectos, ¿le gustaría que la UE interviniera menos o más que actualmente?

Más que actualmente (%)

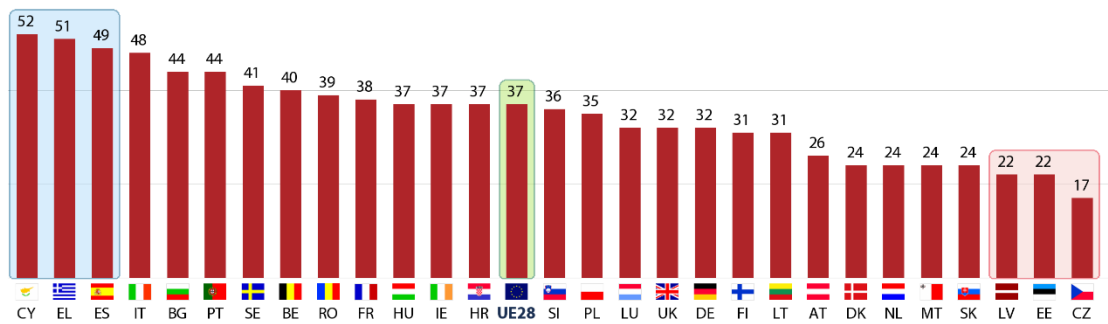


n) *El suministro de energía y la seguridad energética*

Percepción sobre la actuación europea

QA10.12 Para cada uno de los aspectos siguientes, ¿diría que, actualmente, la actuación de la UE es excesiva, adecuada/más o menos correcta o insuficiente?

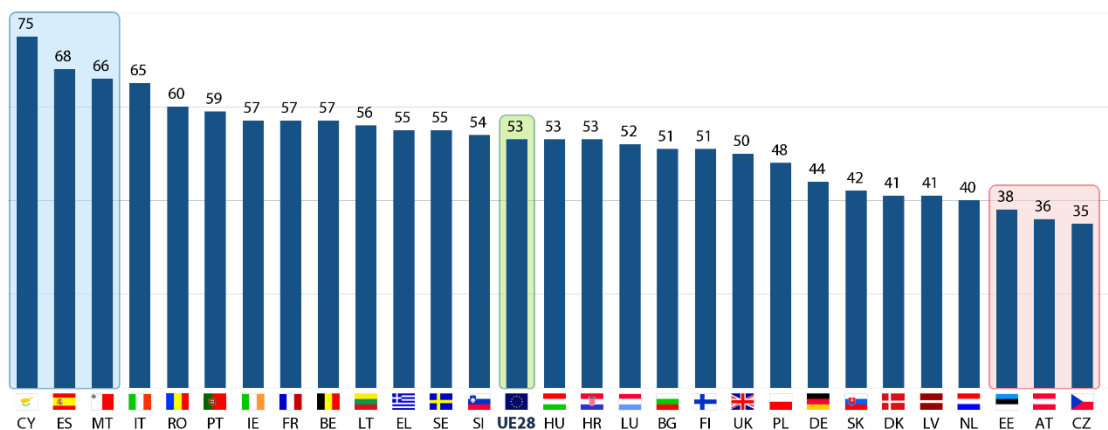
Insuficiente (%)



Expectativas de actuación de la UE

QA11.12 Y para cada uno de los siguientes aspectos, ¿le gustaría que la UE interviniera menos o más que actualmente?

Más que actualmente (%)

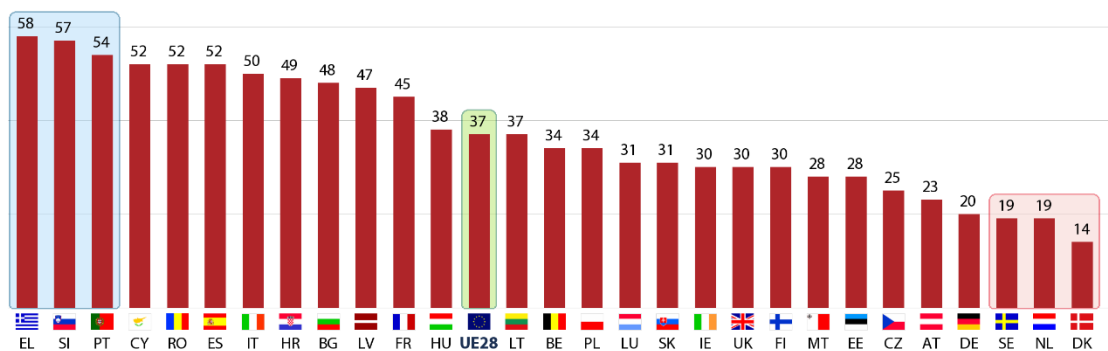


o) La política industrial

Percepción sobre la actuación europea

QA10.15 Para cada uno de los aspectos siguientes, ¿diría que, actualmente, la actuación de la UE es excesiva, adecuada/más o menos correcta o insuficiente?

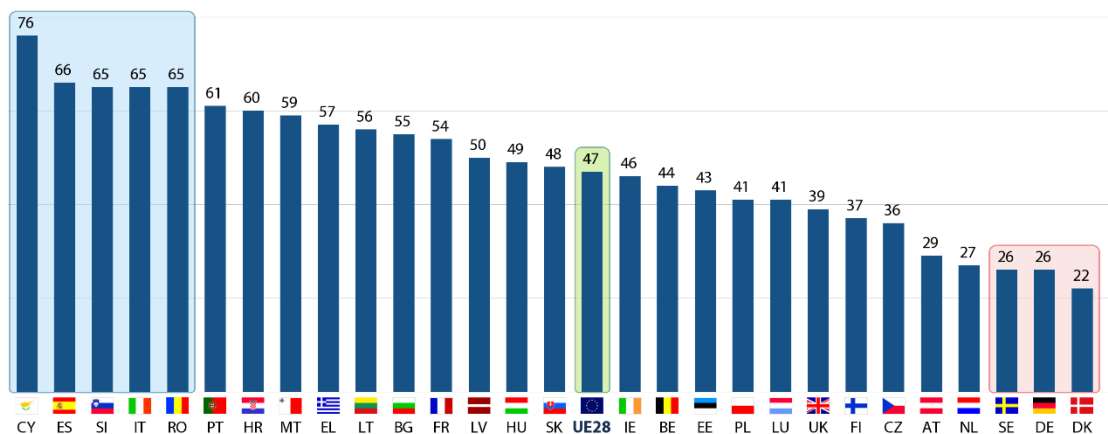
Insuficiente (%)



Expectativas de actuación de la UE

QA11.15 Y para cada uno de los siguientes aspectos, ¿le gustaría que la UE interviniera menos o más que actualmente?

Más que actualmente (%)

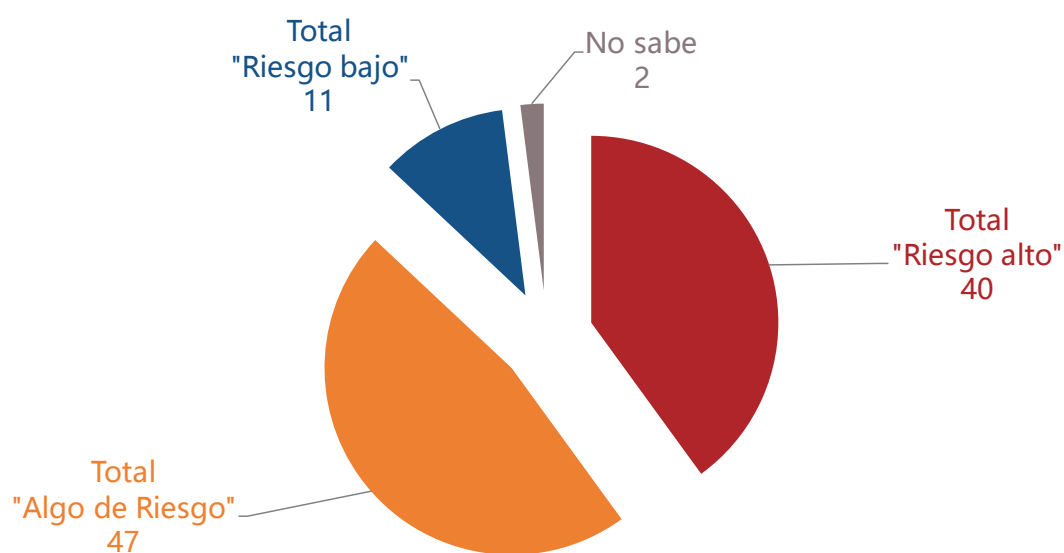


III. LA LUCHA CONTRA EL TERRORISMO

1. Valoración sobre la amenaza de un ataque terrorista en el país

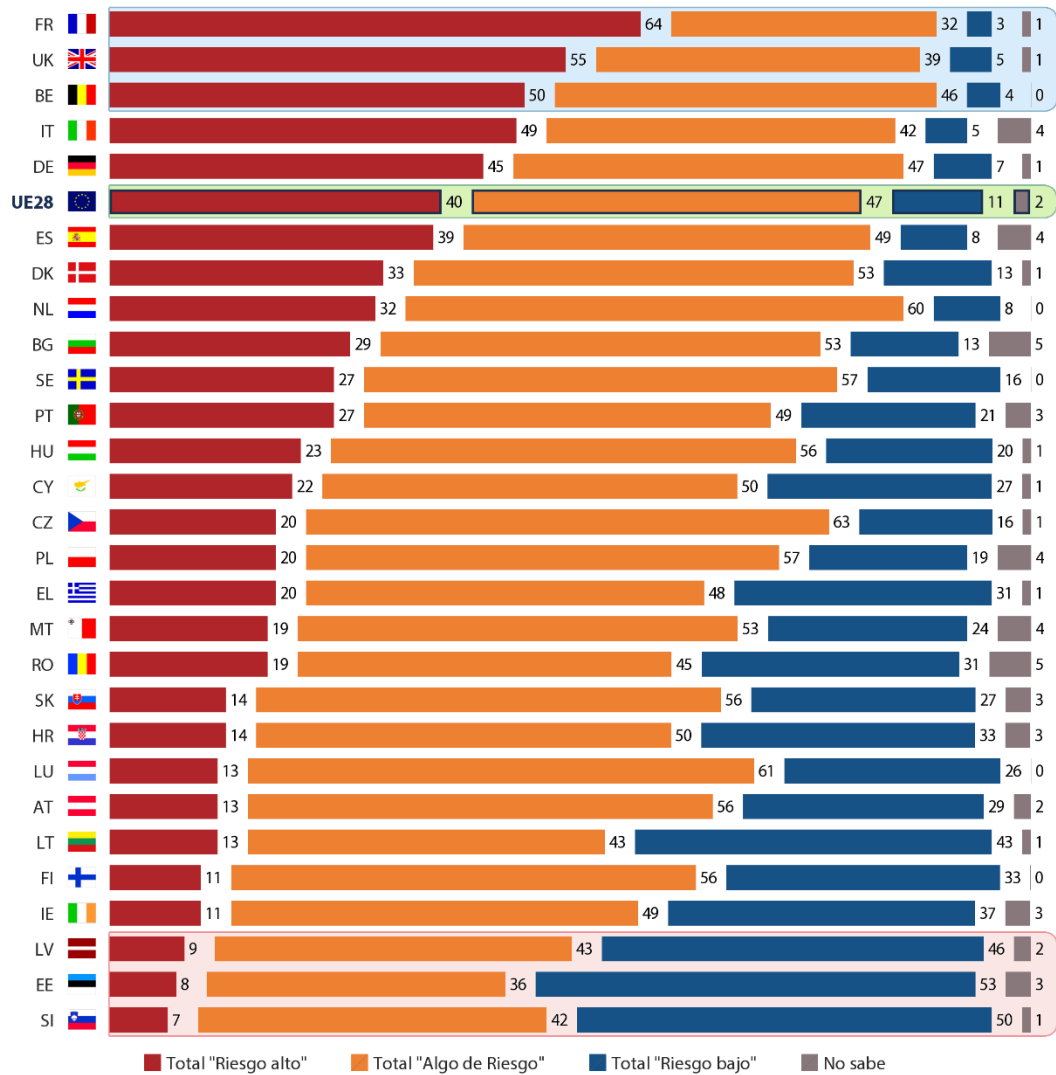
a) *Media europea*

QA12 En general, dígame qué probabilidad cree que hay de un ataque terrorista en (NUESTRO PAÍS) en el momento actual. Utilice una escala del 1 al 10, donde «1» significa que cree que el riesgo de ataques en (NUESTRO PAÍS) es «inexistente» y «10», que el riesgo es «muy alto». (%)



b) Resultados nacionales

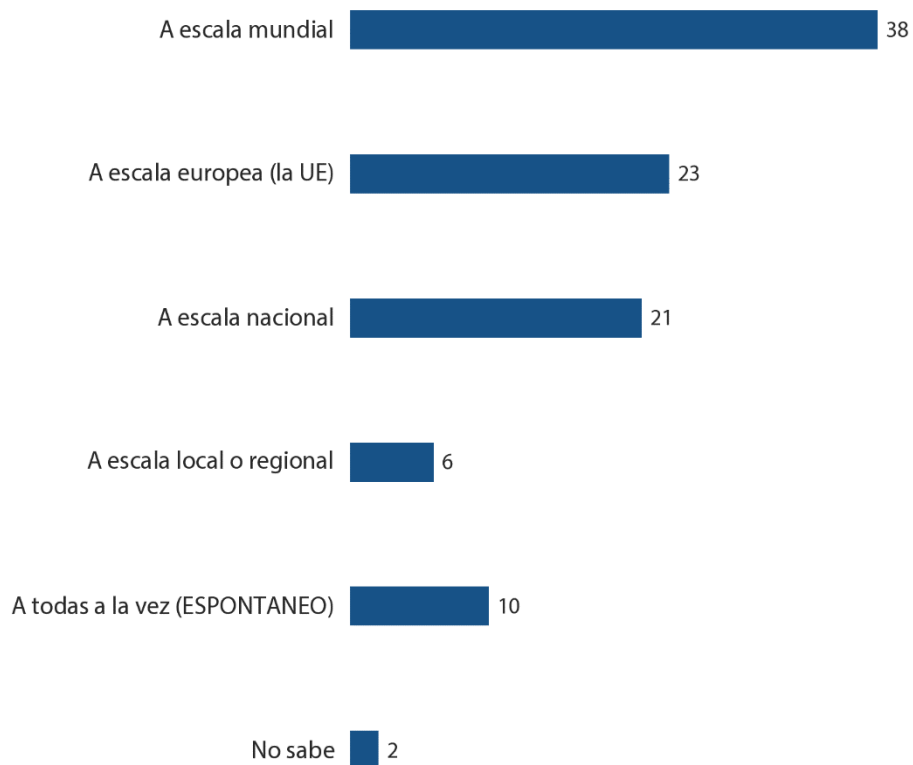
QA12 En general, dígame qué probabilidad cree que hay de un ataque terrorista en (NUESTRO PAÍS) en el momento actual. Utilice una escala del 1 al 10, donde «1» significa que cree que el riesgo de ataques en (NUESTRO PAÍS) es «inexistente» y «10», que el riesgo es «muy alto». (%)



2. La escala más adecuada para luchar de forma eficaz contra la amenaza terrorista

a) *Media europea*

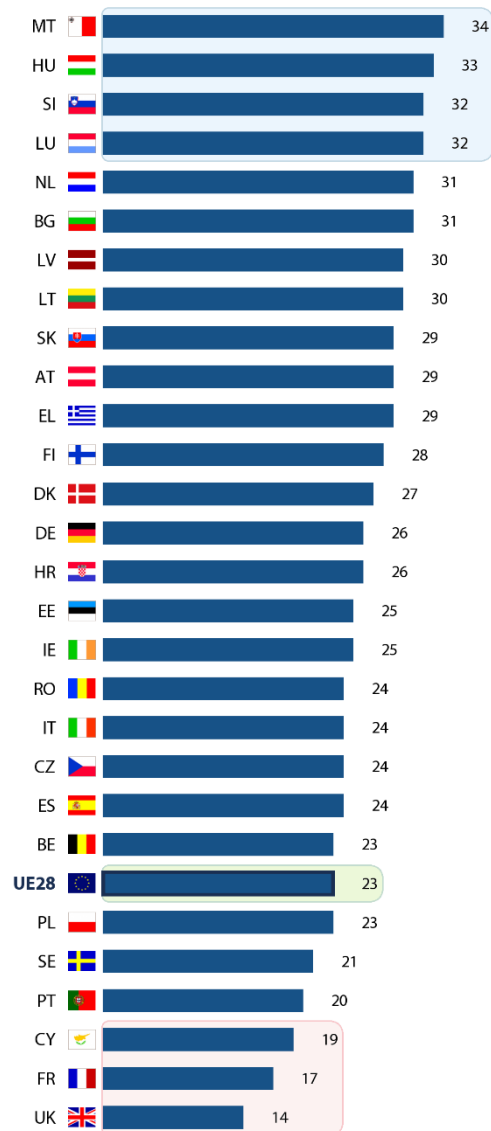
QA13 En su opinión, ¿a qué escala podemos combatir la amenaza terrorista de la forma más eficaz en (NUESTRO PAÍS)? (%)
































b) Resultados nacionales

QA13 En su opinión, ¿a qué escala podemos combatir la amenaza terrorista de la forma más eficaz en (NUESTRO PAÍS)? (%)

A escala europea (la UE) (%)



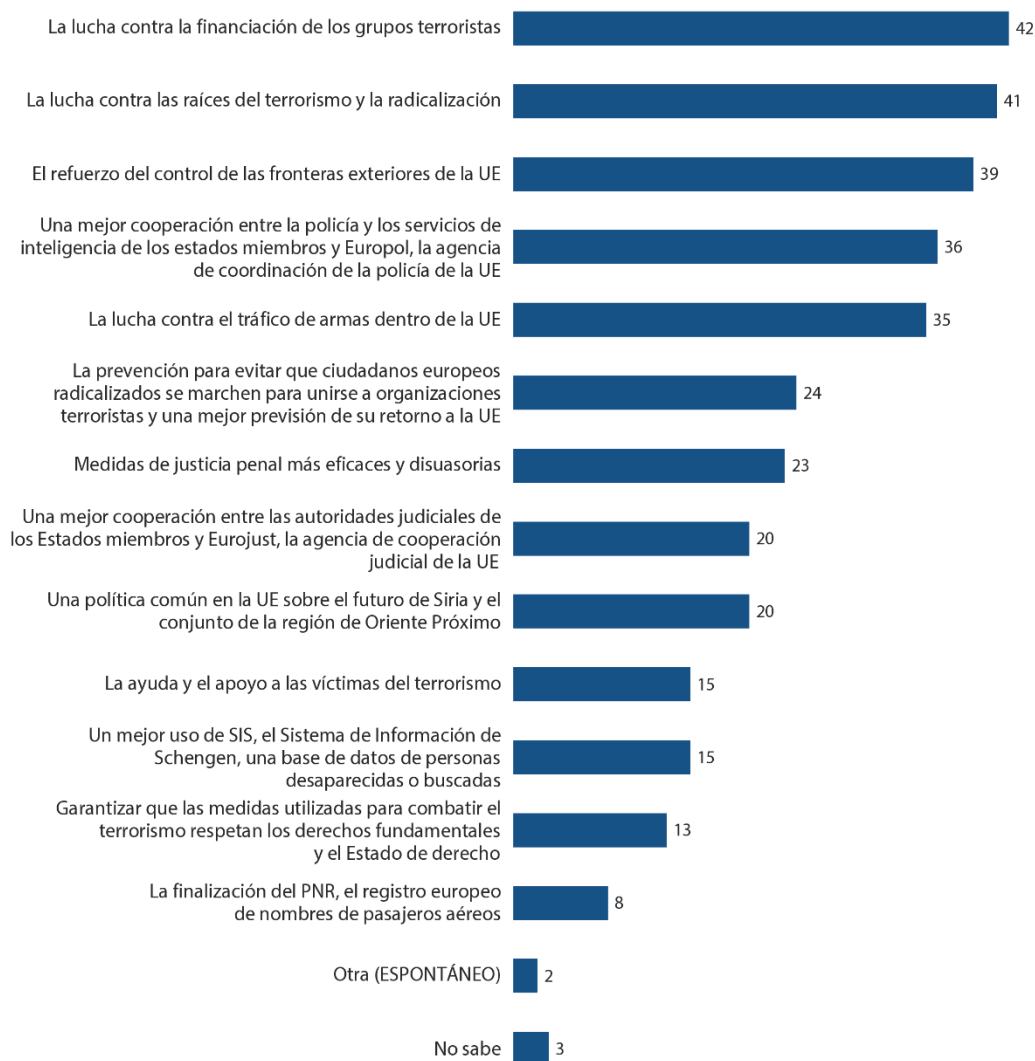
QA13 En su opinión, ¿a qué escala podemos combatir la amenaza terrorista de la forma más eficaz en (NUESTRO PAÍS)? (%)

		A escala mundial	A escala europea (la UE)	A escala nacional	A escala local o regional	A todas la vez (ESPONTANEO)	No sabe
UE28		38	23	21	6	10	2
MT		41	34	17	3	2	3
HU		27	33	28	3	7	2
LU		40	32	13	5	8	2
SI		28	32	22	6	8	4
BG		25	31	20	4	16	4
NL		28	31	20	18	3	0
LV		26	30	26	9	5	4
LT		40	30	15	8	5	2
EL		34	29	28	2	6	1
AT		25	29	33	6	5	2
SK		32	29	22	5	9	3
FI		27	28	33	7	4	1
DK		40	27	15	9	7	2
DE		32	26	15	4	22	1
HR		25	26	28	10	9	2
EE		21	25	26	5	18	5
IE		28	25	31	11	2	3
CZ		40	24	28	4	3	1
ES		53	24	12	2	5	4
IT		38	24	21	2	13	2
RO		27	24	32	7	6	4
BE		41	23	14	6	15	1
PL		27	23	33	4	8	5
SE		33	21	22	18	6	0
PT		38	20	22	2	16	2
CY		40	19	18	15	7	1
FR		54	17	15	9	3	2
UK		41	14	29	9	5	2

3. Las medidas más urgentes para luchar contra el terrorismo

a) *Media europea*

QA14 El Parlamento Europeo recomienda determinadas medidas para luchar contra el terrorismo. ¿Cuáles de estas medidas le parecen más urgentes? (MAX. 4 RESPUESTAS) (%)



b) Resultados nacionales

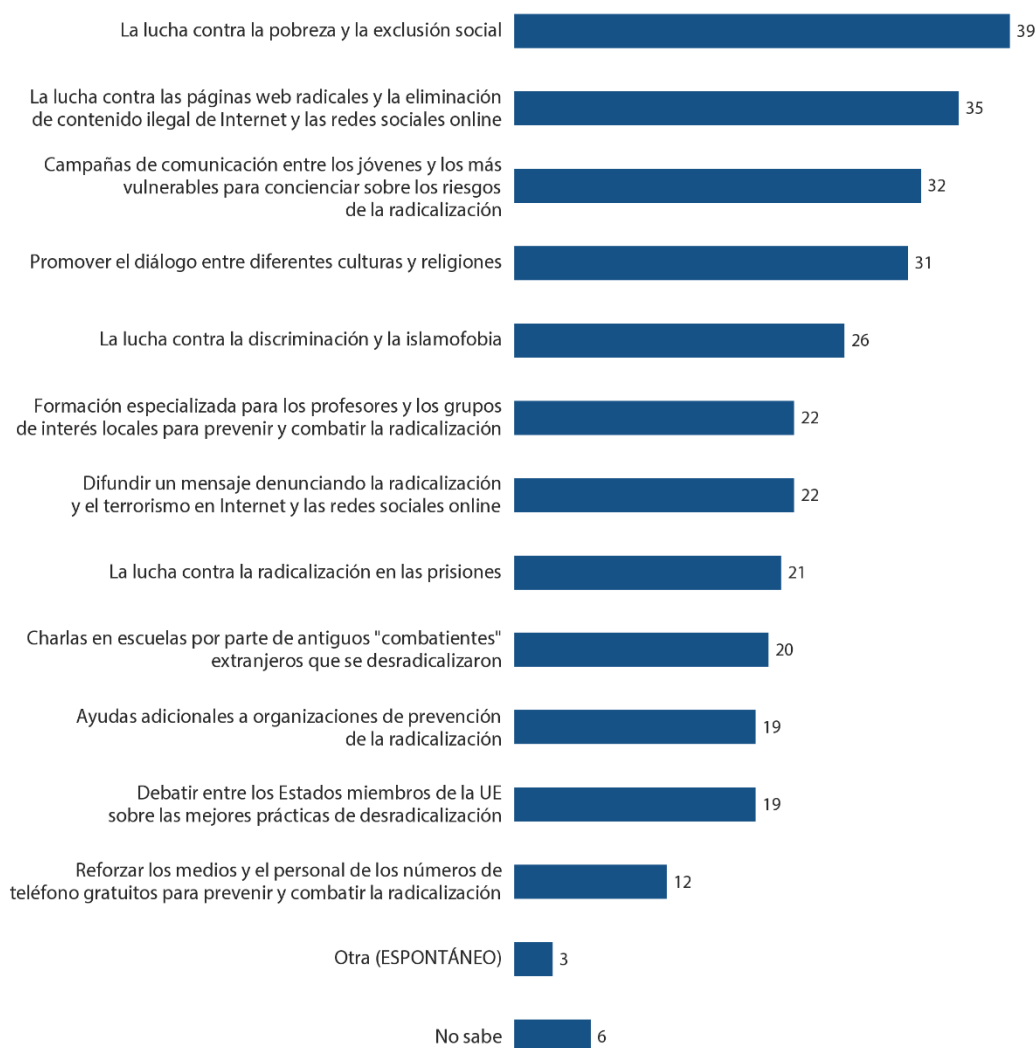
QA14 El Parlamento Europeo recomienda determinadas medidas para luchar contra el terrorismo. ¿Cuáles de estas medidas le parecen más urgentes? (MAX. 4 RESPUESTAS) (%)

		La lucha contra la financiación de los grupos terroristas	La lucha contra las raíces del terrorismo y la radicalización	El refuerzo del control de las fronteras exteriores de la UE	Una mejor cooperación entre la policía y los servicios de inteligencia de los estados miembros y Europol, la agencia de coordinación de la policía de la UE	La lucha contra el tráfico de armas dentro de la UE	La prevención para evitar que ciudadanos europeos radicalizados se marchen para unirse a organizaciones terroristas y una mejor previsión de su retorno a la UE	Medidas de justicia penal más eficaces y disuasorias	Una mejor cooperación entre las autoridades judiciales de los Estados miembros y Eurojust, la agencia de cooperación judicial de la UE	Una política común en la UE sobre el futuro de Siria y el conjunto de la región de Oriente Próximo	La ayuda y el apoyo a las víctimas del terrorismo	Un mejor uso de SIS, el Sistema de Información de Schengen, una base de datos de personas desaparecidas o buscadas	Garantizar que las medidas utilizadas para combatir el terrorismo respetan los derechos fundamentales y el Estado de derecho	La finalización del PNR, el registro europeo de nombres de pasajeros aéreos
UE28		42	41	39	36	35	24	23	20	20	15	15	13	8
CY		53	36	45	41	44	19	14	16	25	20	17	14	11
ES		51	44	27	32	45	19	29	14	18	19	6	12	5
FI		50	40	43	43	31	28	21	21	25	14	18	8	16
SE		50	56	21	54	25	43	17	24	31	11	17	19	5
DK		46	45	44	52	23	41	13	16	31	13	15	12	7
FR		46	41	45	38	41	28	22	24	17	16	18	9	12
LU		46	43	42	41	46	22	16	21	16	15	17	11	8
DE		45	48	36	44	34	22	26	26	27	11	15	12	7
LV		45	39	57	27	46	18	10	10	16	12	11	7	14
UK		44	48	35	35	26	31	14	14	15	21	10	15	5
SI		43	26	36	27	36	22	12	13	18	18	16	11	10
BG		42	33	55	31	34	24	17	19	27	12	13	15	8
CZ		42	44	60	31	38	15	15	12	17	10	21	12	7
PT		42	36	46	28	45	20	29	22	18	19	13	14	8
EL		41	28	44	34	49	17	24	16	28	23	17	24	6
MT		41	41	40	28	41	18	14	17	14	29	21	13	11
NL		41	60	33	63	25	40	12	23	27	9	19	13	8
AT		40	44	50	29	38	27	27	25	23	14	17	14	10
RO		39	29	50	32	41	17	14	20	19	20	13	14	10
SK		39	33	47	21	34	15	13	13	14	15	17	14	5
BE		38	47	36	43	35	33	20	28	20	13	19	12	9
IE		38	40	34	32	31	23	19	18	24	23	19	18	12
EE		36	35	56	42	33	18	11	17	19	10	19	7	10
HR		36	35	35	29	32	21	14	19	19	18	19	16	12
LT		36	27	58	27	46	14	14	16	12	19	14	11	9
IT		32	30	32	26	38	19	35	21	16	14	15	14	9
HU		31	41	47	37	23	18	30	22	15	12	15	13	5
PL		31	34	42	27	31	19	22	19	17	15	19	14	10

4. Las medidas más urgentes para luchar contra la radicalización

a) *Media europea*

QA15 Hablemos ahora concretamente de la lucha contra la radicalización y el reclutamiento de ciudadanos de la UE por organizaciones terroristas. De las siguientes medidas recomendadas por el Parlamento Europeo sobre este tema, ¿cuáles cree que son las más urgentes? (MAX. 4 RESPUESTAS) (%)



b) Resultados nacionales

QA15 Hablemos ahora concretamente de la lucha contra la radicalización y el reclutamiento de ciudadanos de la UE por organizaciones terroristas. De las siguientes medidas recomendadas por el Parlamento Europeo sobre este tema, ¿cuáles cree que son las más urgentes? (MAX. 4 RESPUESTAS) (%)

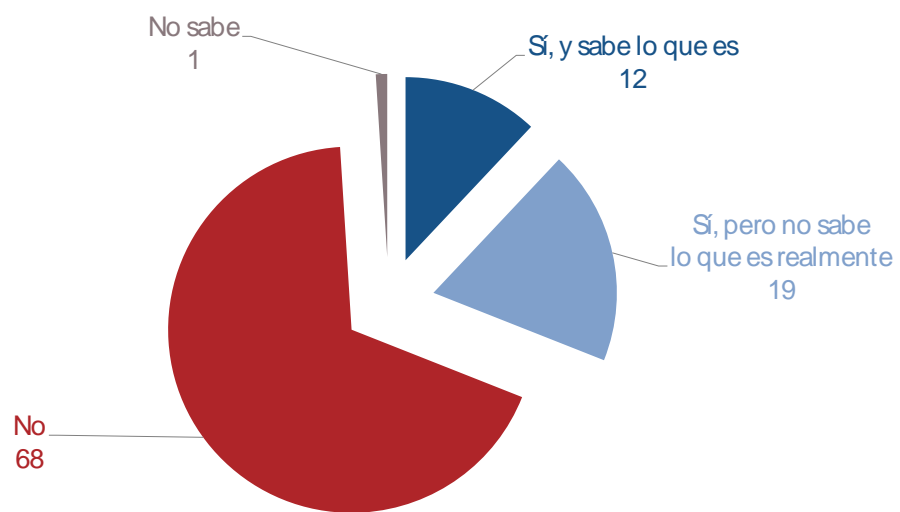
		La lucha contra la pobreza y la exclusión social	La lucha contra las páginas web radicales y la eliminación de contenido ilegal de Internet y las redes sociales online	Campañas de comunicación entre los jóvenes y los más vulnerables para concienciar sobre los riesgos de la radicalización	Promover el diálogo entre diferentes culturas y religiones	La lucha contra la discriminación y la islamofobia	Formación especializada para los profesores y los grupos de interés locales para prevenir y combatir la radicalización	Difundir un mensaje denunciando la radicalización y el terrorismo en Internet y las redes sociales online	La lucha contra la radicalización en las prisiones	Charlas en escuelas por parte de antiguos "combatientes" extranjeros que se desradicalizaron	Ayudas adicionales a organizaciones de prevención de la radicalización	Debatir entre los Estados miembros de la UE sobre las mejores prácticas de desradicalización	Reforzar los medios y el personal de los números de teléfono gratuitos para prevenir y combatir la radicalización
UE28		39	35	32	31	26	22	22	21	20	19	19	12
FI		60	37	34	47	28	21	26	13	11	20	23	8
SE		59	34	39	51	30	32	21	11	28	27	20	4
EL		57	24	32	37	25	31	17	13	24	23	24	13
PT		55	25	39	30	26	16	22	16	11	27	22	19
CY		53	24	37	40	35	36	12	9	27	19	23	9
ES		52	29	33	32	32	21	15	18	15	12	14	13
NL		51	43	35	41	37	37	23	19	26	20	13	9
LV		49	40	24	36	24	17	28	12	9	16	8	12
LT		49	27	19	32	27	19	20	11	9	19	12	12
DE		48	44	28	35	27	22	22	21	28	21	20	7
LU		46	44	38	30	27	22	24	26	14	16	16	10
RO		45	25	28	36	32	17	18	15	15	23	22	17
SI		45	23	28	34	37	11	15	5	13	19	14	7
MT		43	34	27	38	30	21	17	17	18	19	18	12
EE		40	33	25	30	29	17	23	9	11	14	8	7
FR		39	47	39	28	26	22	28	46	15	14	13	12
IE		38	33	31	33	28	22	22	19	28	19	24	14
AT		37	37	36	26	16	30	27	26	33	22	25	13
BE		35	39	30	36	28	29	20	35	21	23	17	14
HR		35	26	28	35	29	17	22	11	16	23	22	18
BG		33	29	33	26	31	20	25	10	14	21	30	14
HU		32	30	26	29	24	17	20	19	19	14	26	15
CZ		31	28	25	16	20	13	24	17	16	21	28	17
DK		31	40	32	46	26	25	23	37	26	34	16	10
SK		31	26	25	24	22	15	16	12	15	17	20	11
PL		30	28	27	22	20	20	19	13	20	19	21	16
IT		26	24	33	26	20	18	24	18	13	26	23	17
UK		26	42	33	33	26	23	22	17	26	16	16	10

IV. LA CLÁUSULA DE DEFENSA MUTUA

1. Conocimiento sobre la cláusula de defensa mutua

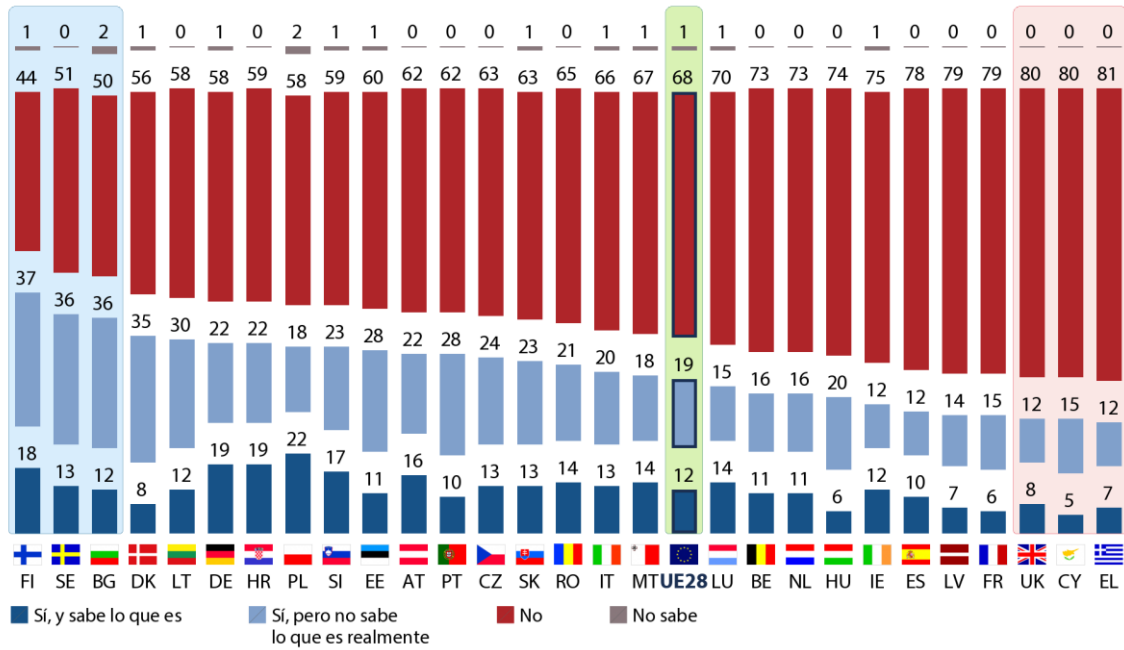
a) *Media europea*

QA16 ¿Ha oído hablar alguna vez de la cláusula de defensa mutua entre los Estados miembros de la UE? (%)



b) Resultados nacionales

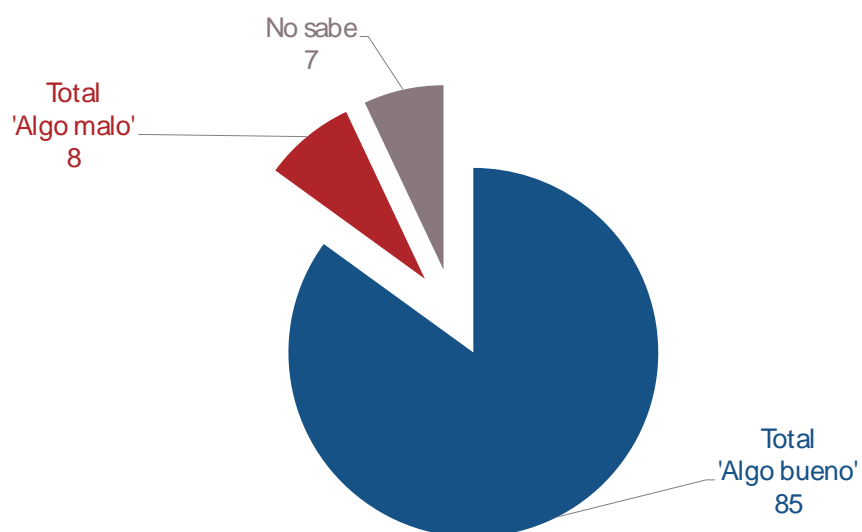
QA16 ¿Ha oído hablar alguna vez de la cláusula de defensa mutua entre los Estados miembros de la UE? (%)



2. Opinión sobre la cláusula de defensa mutua

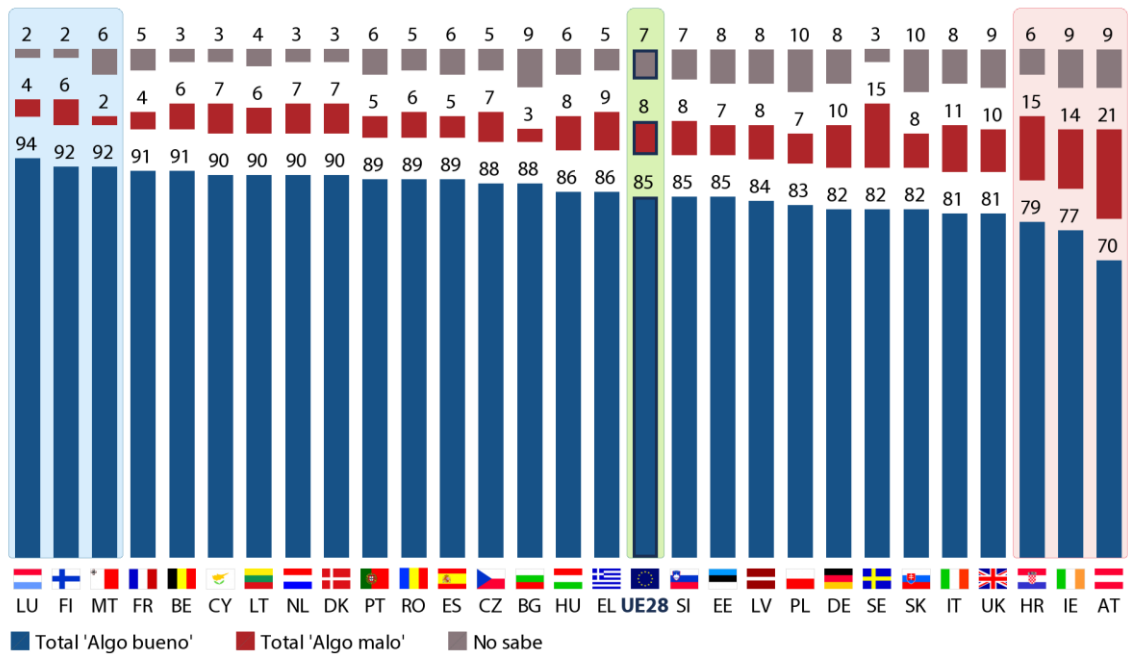
a) *Media europea*

QA17 En el caso de una agresión armada en su territorio, un país de la UE puede activar la cláusula de defensa mutua, en virtud de la cual todos los demás Estados miembros de la UE Deben proporcionar ayuda y asistencia con todos los medios a su alcance. ¿Cree que esta cláusula de defensa mutua entre los Estados miembros de la UE es...? (%)



b) Resultados nacionales

QA17 En el caso de una agresión armada en su territorio, un país de la UE puede activar la cláusula de defensa mutua, en virtud de la cual todos los demás Estados miembros de la UE Deben proporcionar ayuda y asistencia con todos los medios a su alcance. ¿Cree que esta cláusula de defensa mutua entre los Estados miembros de la UE es...? (%)



El presente Eurobarómetro especial del Parlamento Europeo fue realizado en los veintiocho Estados miembros de la Unión Europea, entre el 9 y el 25 de abril de 2016, por TNS opinion.

Se centra en las percepciones y las expectativas de los europeos con respecto a la acción de la Unión, la lucha contra el terrorismo y la cláusula de defensa mutua.

Esta es una publicación de la
Unidad de Seguimiento de la Opinión Pública
Dirección General de Comunicación, Parlamento Europeo



PE 570.423
ISBN 978-92-823-9250-8
doi 10.2861/561172
QA-02-16-466-ES-N

El contenido de este documento es responsabilidad exclusiva del autor, y las opiniones que se expresan en el mismo no reflejan necesariamente la posición oficial del Parlamento Europeo. Está destinado a los diputados y al personal del Parlamento Europeo, para sus labores parlamentarias.

© Unión Europea, 2016